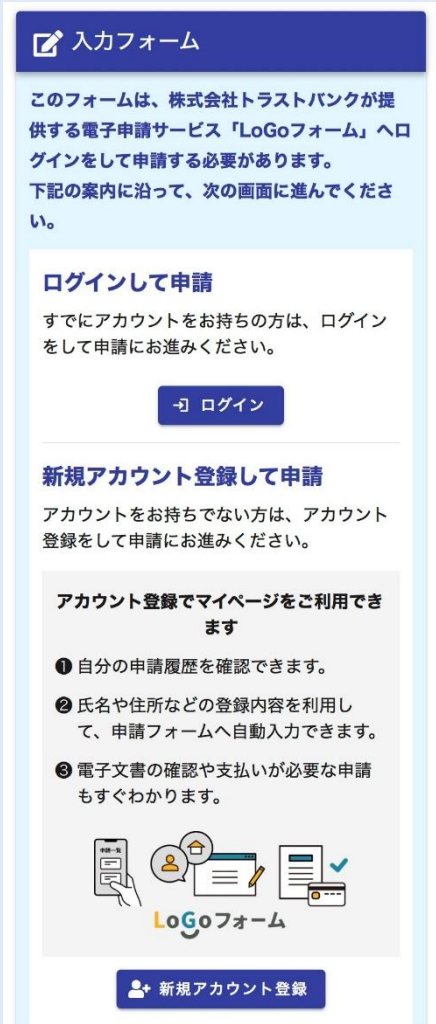


# Logoフォームを利用した 保有個人情報の開示請求方法

# 1. ログイン・新規アカウント登録

①



**入力フォーム**

このフォームは、株式会社トラストバンクが提供する電子申請サービス「LoGoフォーム」へログインして申請する必要があります。下記の案内に沿って、次の画面に進んでください。

**ログインして申請**

すでにアカウントをお持ちの方は、ログインをして申請にお進みください。


[ログイン](#)

**新規アカウント登録して申請**

アカウントをお持ちでない方は、アカウント登録をして申請にお進みください。

**アカウント登録でマイページをご利用できます**

- ① 自分の申請履歴を確認できます。
- ② 氏名や住所などの登録内容を利用して、申請フォームへ自動入力できます。
- ③ 電子文書の確認や支払いが必要な申請もすぐわかります。



[新規アカウント登録](#)

- ・すでにアカウントをお持ちの方は「ログイン」をクリックして⑦へ
- ・新規登録が必要な方は「新規アカウント登録」をクリックして②へ

②



**LoGoフォーム**

**新規アカウント登録**

不正アクセスの被害が増加しています。そのため、パスワードの使い回しや、他人に推測されやすいパスワード（例：誕生日や「123456」など）の使用はお控えください。

みなさまのアカウントをより安全にご利用いただくため、2025年8月5日より二段階認証の設定が必須となりました。

受信が可能なメールアドレスを入力してください。アカウント登録用のメールをお送りします。

※「no-reply@logoform.jp」が受信拒否設定になっていないか、事前にご確認ください。

メールアドレス

0 / 128

[アカウント登録用のメールを送信](#)

または

**外部サービスと連携してアカウントを登録**

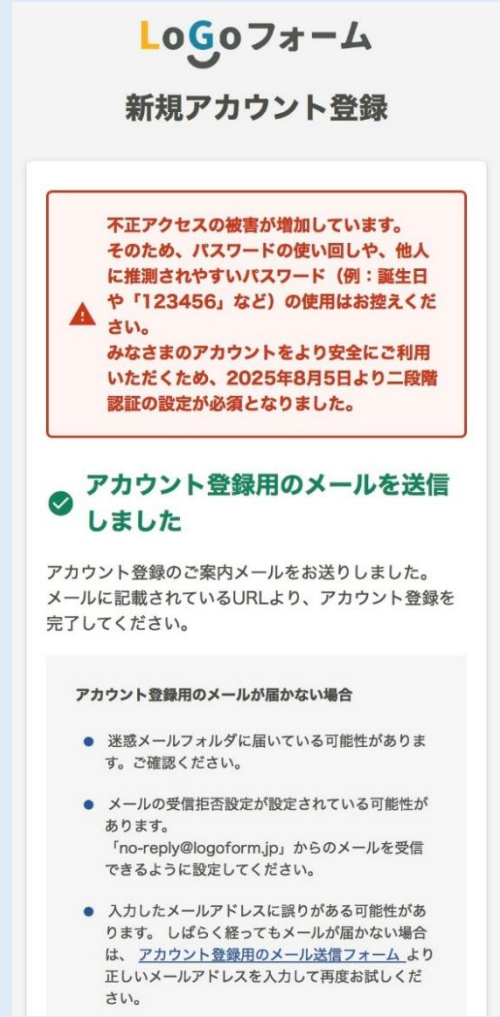
 Googleで登録

 Yahoo! JAPAN IDで登録

 LINEで登録

メールアドレスを入力し、「アカウント登録用のメールを送信」をクリック  
 ※外部アカウント登録も可

③




**LoGoフォーム**

**新規アカウント登録**

不正アクセスの被害が増加しています。そのため、パスワードの使い回しや、他人に推測されやすいパスワード（例：誕生日や「123456」など）の使用はお控えください。

みなさまのアカウントをより安全にご利用いただくため、2025年8月5日より二段階認証の設定が必須となりました。

 **アカウント登録用のメールを送信しました**

アカウント登録のご案内メールをお送りしました。メールに記載されているURLより、アカウント登録を完了してください。

**アカウント登録用のメールが届かない場合**

- 迷惑メールフォルダに届いている可能性があります。ご確認ください。
- メールを受信拒否設定が設定されている可能性があります。「no-reply@logoform.jp」からのメールを受信できるように設定してください。
- 入力したメールアドレスに誤りがある可能性があります。しばらく経ってもメールが届かない場合は、[アカウント登録用のメール送信フォーム](#)より正しいメールアドレスを入力して再度お試しください。

アカウント登録用のメールが送信されます。

# 1.ログイン・新規アカウント登録

④

LoGoフォームのアカウント登録をお申込みいただきありがとうございます。

以下のURLにアクセスし、アカウント登録を完了してください。

[https://logoform.jp/signup?auth=ToD1SJLGIKh1q-Q0bKzuq6-23BSFLq8stXTuhwg9vRehuA6nJpINyVSuk\\_5LbuXQ\\_x6Zh0-9JC7TahHMgijsjYQ-X4jn80ggKSeuji00oa5gvJrNw1tu\\_CWSBvBf3E91PC19QJiV75tza3vpqzKojw6backuri=%2Fform%2FaJ9n%2F1324793](https://logoform.jp/signup?auth=ToD1SJLGIKh1q-Q0bKzuq6-23BSFLq8stXTuhwg9vRehuA6nJpINyVSuk_5LbuXQ_x6Zh0-9JC7TahHMgijsjYQ-X4jn80ggKSeuji00oa5gvJrNw1tu_CWSBvBf3E91PC19QJiV75tza3vpqzKojw6backuri=%2Fform%2FaJ9n%2F1324793)

**【ご注意】**

- ・本メール受信時点では会員登録は完了していません。
- ・アカウント登録用のURLの有効期限は24時間です。
- ・24時間経過後は、再度アカウント登録手続きを行ってください。

※このメールは、送信専用メールアドレスからお送りしています。ご返信いただいてもお答えできません。ご了承ください。

LoGoフォーム  
<https://logoform.jp>  
 LoGoフォームよくあるご質問  
<https://logoform.tayori.com/q/logo-faq/>

開発元：株式会社トラストバンク

送信されたメールに添付されているURLよりアカウント登録を行う。

⑤



必要事項を入力後「確認」をクリック

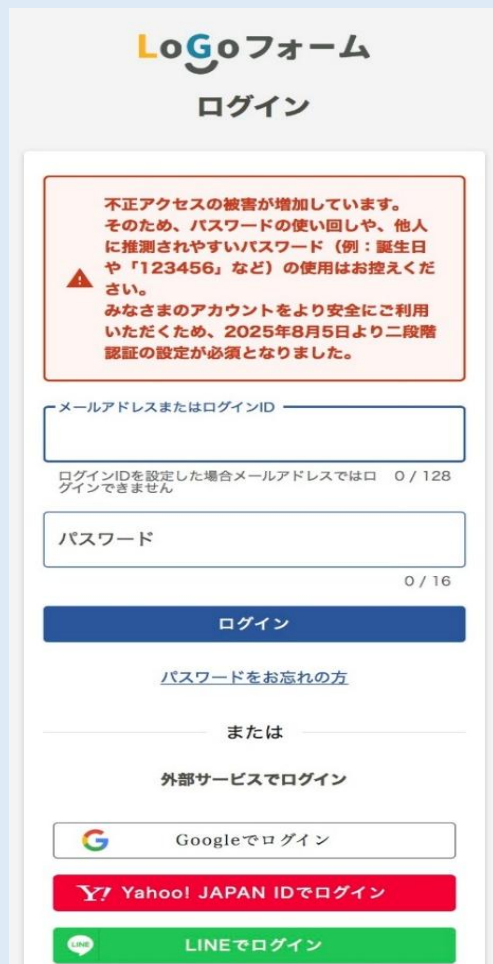
⑥



入力確認画面に遷移するので、修正がなければ「登録」をクリック

# 1.ログイン・新規アカウント登録

⑦



LoGoフォーム  
ログイン

不正アクセスの被害が増加しています。そのため、パスワードの使い回しや、他人に推測されやすいパスワード（例：誕生日や「123456」など）の使用はお控えください。  
みなさまのアカウントをより安全にご利用いただくため、2025年8月5日より二段階認証の設定が必須となりました。

メールアドレスまたはログインID

ログインIDを設定した場合メールアドレスではログインできません

パスワード


0 / 16


ログイン


[パスワードをお忘れの方](#)

または

外部サービスでログイン

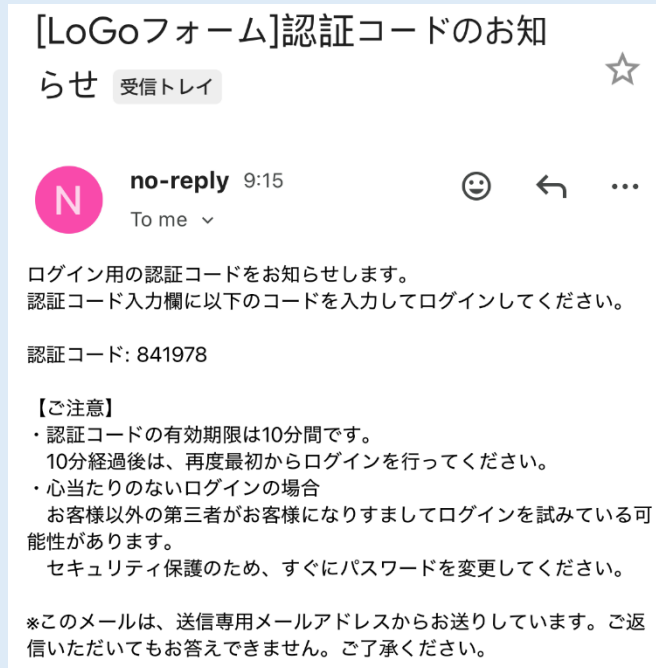
 Googleでログイン

 Yahoo! JAPAN IDでログイン


 LINEでログイン

登録したアカウントでログイン

⑧



[LoGoフォーム]認証コードのお知らせ 受信トレイ ☆

 no-reply 9:15 To me

ログイン用の認証コードをお知らせします。  
認証コード入力欄以下のコードを入力してログインしてください。

認証コード: 841978

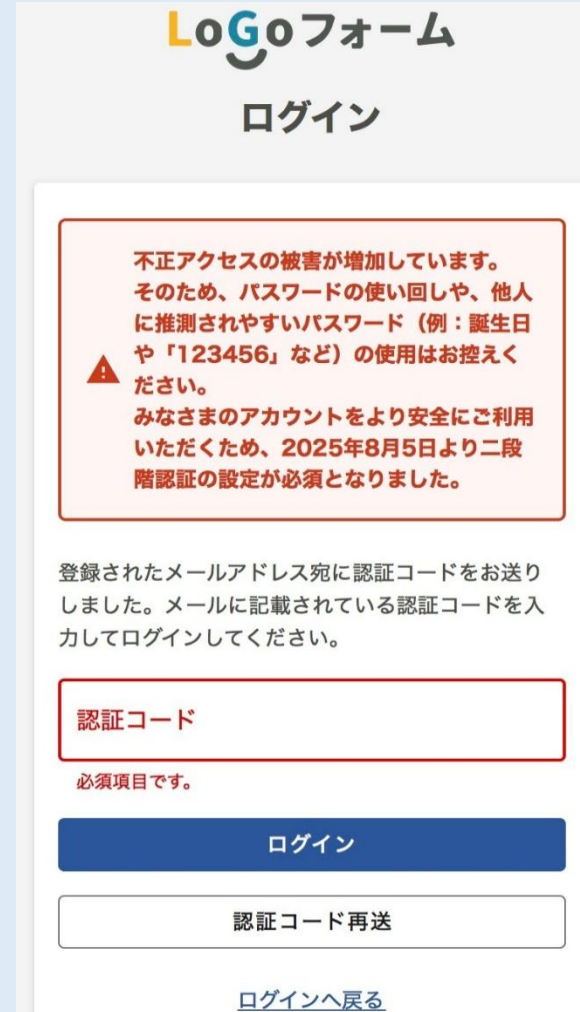
【ご注意】

- ・認証コードの有効期限は10分間です。10分経過後は、再度最初からログインを行ってください。
- ・心当たりのないログインの場合  
お客様以外の第三者がお客様になりすましてログインを試みている可能性があります。  
セキュリティ保護のため、すぐにパスワードを変更してください。

\*このメールは、送信専用メールアドレスからお送りしています。ご返信いただいてもお答えできません。ご了承ください。

登録したメールアドレス宛に認証コードが送られます。

⑨



LoGoフォーム  
ログイン

不正アクセスの被害が増加しています。そのため、パスワードの使い回しや、他人に推測されやすいパスワード（例：誕生日や「123456」など）の使用はお控えください。  
みなさまのアカウントをより安全にご利用いただくため、2025年8月5日より二段階認証の設定が必須となりました。

登録されたメールアドレス宛に認証コードをお送りしました。メールに記載されている認証コードを入力してログインしてください。

認証コード

必須項目です。

ログイン

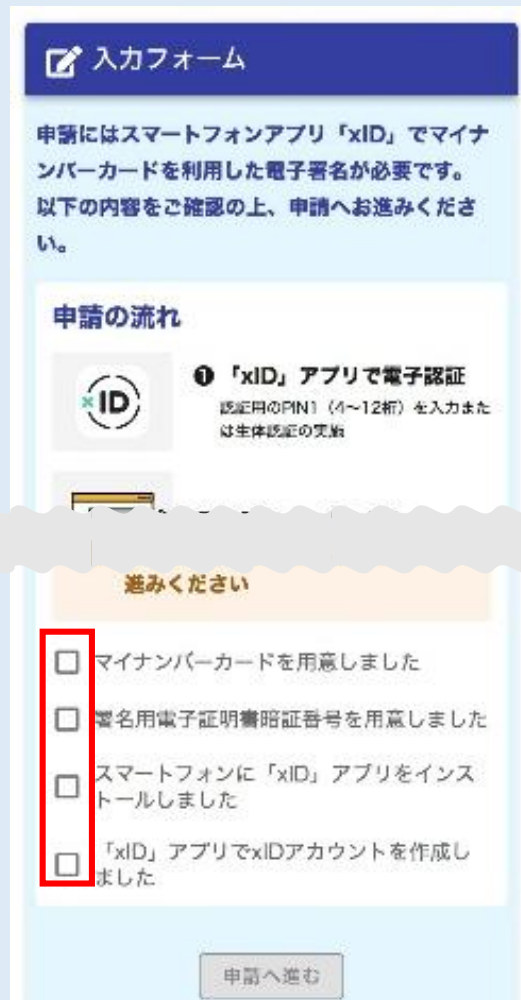
認証コード再送

[ログインへ戻る](#)

認証コードを入力し、「ログイン」をクリック

## 2. 請求

10



入力フォーム

申請にはスマートフォンアプリ「xID」でマイナンバーカードを利用した電子署名が必要です。以下の内容をご確認の上、申請へお進みください。

申請の流れ

1 「xID」アプリで電子認証  
 認証用のPIN1（4～12桁）を入力または生体認証の実施

進みください

- マイナンバーカードを用意しました
- 署名用電子証明書暗証番号を用意しました
- スマートフォンに「xID」アプリをインストールしました
- 「xID」アプリでxIDアカウントを作成しました

申請へ進む

**赤枠**すべてにチェックを入れ「申請へ進む」をクリック。

※xIDアプリをインストールしていない場合、当該ページのリンクからアプリのインストール及びアカウント作成を行ってください。

11

### 本アプリ操作の手順

#### 1 ステップ1:インストール

下記ストアからアプリをインストールしてください。



#### 2 ステップ2:アカウントの登録

アプリの指示に従って、アカウントの登録を行ってください。  
 途中でマイナンバーカードと署名用電子証明書パスワードを使用するので、事前準備をお願いします。  
 アカウント登録の詳細は、[こちら](#)をご参照ください。

#### 3 ステップ3:サービスの認証

アカウント登録完了後は、本ページにある「アプリを開く」から認証手続きを開始してください

アプリを持っていない

アプリを開く

「アプリを開く」をクリック。

12

< 57秒以内に入力してください ?

### PINの入力

認証を完了するために、PINを入力してください。

生体認証を有効にしている場合は、生体認証を実施してください。



1 2 3

4 5 6

7 8 9

キャンセル 0 X

次に進む

xIDアプリのアカウント作成時に設定したPINコード（4桁）を入力し「次に進む」をクリック。

## 2. 請求

13

### 説明・概要

オンライン申請の場合は **本人による申請のみ対象**です。(法定代理人や任意代理人が申請する場合は窓口又は郵送での受付のみとなります。)

・本フォームは、個人情報の保護に関する法律等に基づき、保有個人情報の開示請求を行うためのフォームです。

・オンライン申請では、マイナンバーカードによる署名用電子証明書が必要です。

(スマートフォンに「クロスアイディ」アプリをダウンロードする必要があります。)

・本フォームによる開示請求があった日から14日以内(必要な場合は30日以内の範囲で延長することがあります。)に開示するかどうかを決定し、開示する場合は開示の実施方法等、不開示の場合はその理由と共に通知します。

・公文書の写しの交付を受ける場合は、当該写しの作成又は送付に要する費用を負担していただきます。(閲覧に関する手数料はかかりません。)

【問い合わせ先】  
 中津川市総務部総務課  
 0573-66-1111 (内線441、442)

### Q1. 利用規約の同意

同意する

利用規約は [こちら](#) から確認いただけます。  
 ※画面下部の『利用規約』からも確認可能です。

→ 次の画面へ進む

利用規約に同意いただき「次の画面へ進む」をクリック。

14

### Q2. 請求者情報

氏名

氏 必須

■■■■

2 / 64

名 必須

■■■■

2 / 64

氏フリガナ 必須

■■■■

4 / 64

名フリガナ 必須

■■■■

3 / 64

### Q5. 求める開示の実施方法等(本欄の記載は任意です。)

ア、イ又はウどれかを選択してください。アを選択した場合は、実施の方法及び希望日を記載してください。

- ア 事務所における開示の実施を希望する。
- イ 電子情報処理組織を使用した開示を希望する。
- ウ 写しの送付を希望する。

← 1つ前の画面に戻る

→ 確認画面へ進む

必要事項を入力いただき「確認画面へ進む」をクリック。

15

### 入力内容確認

#### Q1. 利用規約の同意

同意する

#### Q2. 請求者情報

#### Q4. 開示を請求する保有個人情報(具体的に特定してください。)

(記入例) ○○に関する私の記録(○年○月○日から○年○月○日までのもの)

あああ

開示請求する情報は「Q2 請求者情報」本人の情報で間違いありません。

#### Q5. 求める開示の実施方法等(本欄の記載は任意です。)

ア、イ又はウどれかを選択してください。アを選択した場合は、実施の方法及び希望日を記載してください。

ウ 写しの送付を希望する。

← 最初に戻る

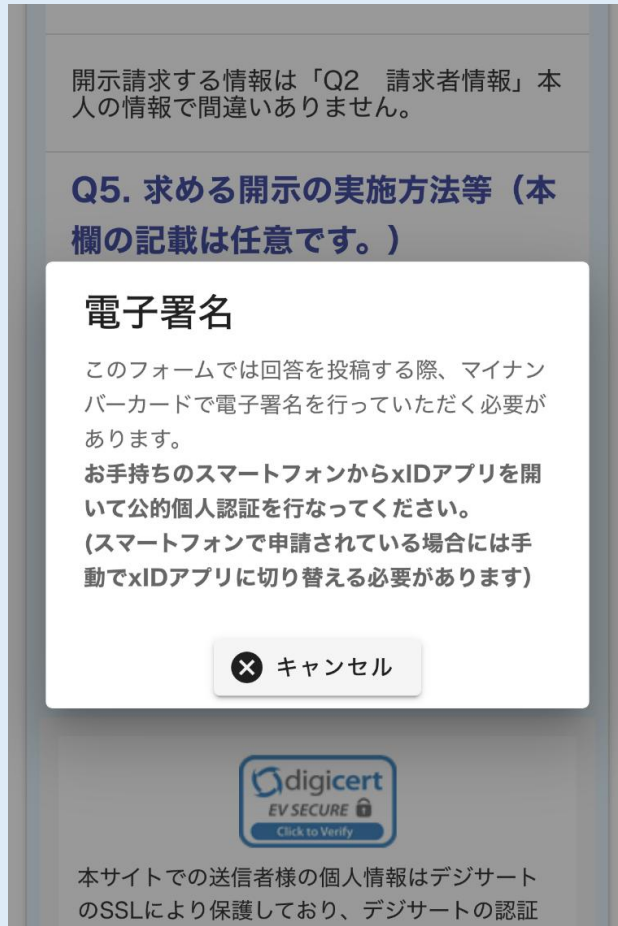
← 1つ前の画面に戻る

→ 送信

入力内容を確認し、問題なければ「送信」をクリック。

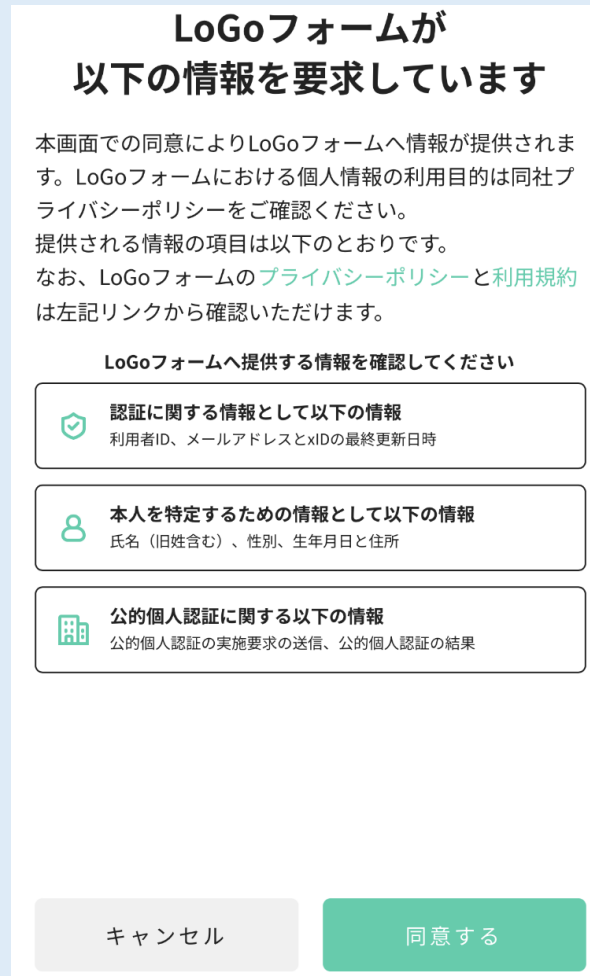
# 3. 電子署名

16



この画面が表示されたら、xIDアプリを開く。  
 ※手動でxIDアプリに切り替える

17



同意事項を確認し、よろしければ「同意する」をクリック。

18



この画面が表示されたら、赤枠の箇所をクリック。

# 3.電子署名

19

274秒以内に入力してください

## 公的個人認証


公的個人認証の要求が、以下のサービスから届いています。スマートフォンでマイナンバーカードを読み取ることで本人確認を完了できます。カード読み取りによって、マイナンバーカードの署名用電子証明書に基づく電子署名と基本情報が提供されます。

**情報提供**


- ・ 基本情報  
氏名・旧姓・性別・生年月日・住所
- ・ お使いのサービスへの申請情報に対する電子署名

**依頼元**

**サービス名**

 LoGoフォーム

**提供先組織**

 [株式会社トラストバンク](#)

**利用目的**

法令で「公的個人認証」を求められる手続きを行う

次に進む

「次に進む」をクリック。

20

275秒以内に入力してください

## マイナンバーカードの読み取り

お手元に以下の物を用意しましたか？

- ✓ **マイナンバーカード**  
マイナンバーカードを用意してください。
- ✓ **署名用電子証明書パスワード**  
マイナンバーカードの交付を受ける際に、市区町村の受付窓口で設定した6桁～16桁の英数字です。  
**残り試行回数の確認**

次に進む

画面に記載されているものを用意し、「次に進む」をクリック。

21

215秒以内に入力してください

## 署名用パスワード入力

マイナンバーカードの署名用パスワードを入力してください。※英字と数字混在6文字～16文字

マイナンバーカードの署名用パスワード

5回連続で間違えると、パスワードがロックされますので、ご注意ください。  
 ロックされた場合はお住まいの市区町村窓口でロック解除の手続きを行ってください。

次に進む

マイナンバーカードの署名用パスワードを入力し「次に進む」をクリック。

# 3.電子署名

22

< 193秒以内に入力してください ?

## マイナンバーカードの読み取り

マイナンバーカードの上にスマートフォンをぴったり重ねてください。



読み取りを開始する

マイナンバーカードをスマートフォンにかざし「読み取りを開始する」をクリック。

23

< 170秒以内に入力してください ?

## マイナンバーカードの読み取り

氏名

■■■■■

旧姓

■■■■■

性別

■■■■■

生年月日

■■■■■

住所

これらの基本情報と、お使いのサービスに入力した申請情報への電子署名を送信します。なお、基本情報は提供先の組織のみが内容を確認することができるように、暗号化して送信されます。

[利用規約](#)

再読み取り

次に進む

読取内容に間違いがないか確認し「次に進む」をクリック。

24

## 本人確認に関する同意

以前、当該サービスを通じて行った本人確認の有無を確認します。実施したかどうかの確認を含んでいます。また、氏名・住所などの変更の有無や生存確認を目的として継続的な本人情報の確認を行います。よろしければ同意をい次に進んでください。

同意しない

同意する

これらの基本情報と、お使いのサービスに入力した申請情報への電子署名を送信します。なお、基本情報は提供先の組織のみが内容を確認することができるように、暗号化して送信されます。

[利用規約](#)

再読み取り

次に進む

同意事項を確認し、よろしければ「同意する」をクリック。

25

## 公的個人認証に成功しました

xID(クロスアイディ)アプリを閉じて元のサイトやサービスに戻ってください。  
1秒後に自動で戻ります。



戻る

この画面が表示されたら、Logoフォーム（ブラウザ）に手動で切り替える。

26

中津川市保有個人情報開示請求フォーム

ログイン中



中津川市  
NAKATSUGAWA

入力フォーム



送信完了

ご入力ありがとうございました。

< 受付番号: TV00000343 >

入力内容を印刷する

最初の画面に戻る

マイページの [申請一覧](#) から申請内容をご確認いただけます。

「送信完了」となっていれば、請求完了です。