

令和8年度

議会の概要



中津川市議会事務局

◎ 中津川市市民憲章

わたくしたち中津川市民は

誇りをもって自分の仕事にはげみましょう。

楽しい家庭、あかるい職場を育てましょう。

きまりを守り、住みよい社会にいたしましょう。

文化を育て、豊かな郷土をつくりましょう。

自然を愛し、美しいまちを築きましょう。

(昭和41年3月制定)

◎ 中津川市の沿革

中津川市は、江戸時代尾張藩に属し、代官によって治められていましたが、明治2年12月笠松県に属し、明治4年11月岐阜県に属することとなり、明治22年4月1日町村制施行に伴い、中津川村が中津川町となり、明治30年4月1日には手賀野村、駒場村を合併して中津町と改称しました。

その後、昭和26年4月1日恵那郡苗木町と合併して、中津川町となり、翌昭和27年4月1日岐阜県で6番目の市政を施行し、東濃東部の政治、経済、文化及び交通の中心地としての中津川市が誕生しました。

昭和29年7月10日に恵那郡坂本村を、昭和31年9月30日には同郡落合村を、さらに、昭和32年11月1日には同郡阿木村をそれぞれ合併し、昭和33年10月15日には長野県西筑摩郡神坂村を合併しました。

平成17年2月13日には、平成の大合併では全国唯一となる長野県木曾郡山口村との越県合併を始め、恵那郡坂下町、同郡川上村、同郡加子母村、同郡付知町、同郡福岡町及び同郡蛭川村の計7町村を合併して新しい中津川市が誕生しました。



市の木（指定昭和49年1月5日）

こうやまき



市の花（指定昭和46年9月1日）

サラサドウダン

1. 市の概要

市制施行	昭和27年4月1日	都市の形態	田園工業都市
面積	676.45 km ²	東西	28km 南北 49km

人口	令和2年国勢調査		令和8年4月1日現在	
	男	37,414人	35,383人	
	女	39,156人	36,606人	
	計	76,570人	71,989人	
世帯数	29,690世帯		31,871世帯	

産業別人口	第一次産業	第二次産業	第三次産業	分類不能	計
平成27年 国勢調査	2,153人 (5.4%)	15,860人 (39.6%)	20,873人 (52%)	1,207人 (3%)	40,093人 (100%)
令和2年 国勢調査	1,800人 (4.7%)	15,375人 (40%)	20,220人 (52.7%)	988人 (2.6%)	38,383人 (100%)

特別職等 の氏名	市長	小栗仁志
	副市長	今井亨
		可知誠
	教育長	岩久義和

特別職等 の報酬	市長	903,000円
	副市長	784,000円
	教育長	658,000円

職員数 1,248名 (定数 1,732名)				
職員 数の 内訳	市長部局	519名	病院(含む老健)	423名
	教育委員会部局	170名	監査委員事務局	2名
	選挙管理委員会部局	1名	農業委員会事務局	3名
	公平委員会部局	1名	議会事務局	5名
	消防機関	124名		

名誉市民	氏 名	推 挙 年 月 日	適 要
	故 前田 青邨 画伯	昭和30年 3月19日	日本画家、文化勲章受賞者
	故 間 孔 太 郎 氏	昭和46年 3月 8日	元市長、地方自治の振興に貢献
	故 間 四 郎 氏	昭和46年 3月 8日	実業家、産業振興に貢献
	末 松 安 晴 氏	平成17年 9月 1日	学術、産業の発展に寄与、文化勲章受章者

2, 議会の概要

報酬・費用弁償等	議 長	441,000円	副 議 長	398,000円	
	議 員	376,000円	費用弁償	平成21年度から廃止	
	期末手当	6月2.25か月、12月2.25か月		計 4.5か月	
	研修旅費	常任委員会	1人	年額 上限 80,000円	2泊3日
		特別委員会	1人	年額 " 50,000円	1泊2日
		議会運営委員会	1人	年額 上限 80,000円	2泊3日
		海外研修	平成11年度から凍結		
	政務活動費	会 派 単 位	1人	年額	120,000円
随行職員の措置	常任・議運委	執行部及び事務局各1人旅費支給			
	特別委員会	執行部及び事務局各1人旅費支給			
議 会 予 算 令 和 8 年 度				222,059千円	

議員定数	条例定数	21人	現員数	20人
	昭和57年12月14日 改正		30人	→28人 (昭和58年一般選挙)
	平成 9年 3月 6日 改正		28人	→26人 (平成11年一般選挙)
	平成14年 9月24日 改正		26人	→22人 (平成15年一般選挙)
	平成16年 3月23日 改正(山口村)	1人		→35人 (平成17年2月27日増員選挙)
	平成16年 7月23日 改正(恵北6町村)	12人		
	平成18年 9月27日 改正		35人	→30人 (平成19年一般選挙)
	平成20年12月22日 改正		30人	→24人 (平成23年一般選挙)
	平成25年 5月16日 改正		24人	→21人 (平成27年一般選挙)
	令和 7年12月22日 改正		21人	→18人 (令和9年一般選挙)
議 員 の 任 期	令和5年4月30日から令和9年4月29日			
正 副 議 長 任 期	4年 (慣例により任期は決まっていない。)			
常任委員会委員任期	2 年	議会運営委員会委員任期	1 年	

	委員会名	定数	現員	所 管 事 項
常任委員会の所管	総務企画委員会	6	6	市長公室、総務部、市民部(税務課、地域づくり協働課)、消防本部、会計課、選挙管理委員会、公平委員会、固定資産評価審査委員会及び監査委員の所管に属する事項(予算決算委員会が所管する事項は除く。)並びに他の常任委員会の所管に属さない事項
	文教民生委員会	7	7	医療福祉部、市民部(市民課、国民年金課、メモリアル施設整備課)、文化スポーツ部、教育委員会及び総合病院中津川市民病院の所管に属する事項(予算決算委員会が所管する事項は除く。)
	産業建設委員会	7	7	農林部、商工観光部、リニア都市政策部、建設部、環境水道部及び農業委員会の所管に属する事項(予算決算委員会が所管する事項は除く。)
	予算決算委員会	20	20	予算議案及び決算議案に関する事項

※1議員2常任委員会とする。

委員会名	定数	現員	所 管 事 項
議会運営委員会	委員の選出基準	会派人員	2～4 1名
		同	5～7 2名
		同	8～10 3名
		同	11～13 4名
		同	14～16 5名
		同	17～ 6名
		交渉団体会派	代表者選出基準
同	5～7 2名		
同	8～10 3名		
同	11～13 4名		
同	14～16 5名		
同	17～ 6名		

	委員会名	定数	現員	所管事項
特別委員会の所管	リニア中央新幹線対策特別委員会	7	7	リニア中央新幹線新駅及び同車両基地の周辺整備並びに地域高規格道路建設促進に関する調査研究 (平成24年5月23日名称、調査項目変更)
	昭和62年9月24日設置			
	議会改革特別委員会	6	6	議会改革に関する調査研究
	平成21年5月19日設置			
	病院・医療等対策特別委員会	7	7	公立病院等の運営体制及び地域医療対策に関する調査研究
	平成28年6月1日設置			

年齢別議員数 (平均年齢 63.5才)										
年齢	35～40	41～45	46～50	51～55	56～60	61～65	66～70	71～75	76以上	計
人数	1	0	1	2	2	5	3	1	5	20人
党派別構成状況	中津川自民クラブ			10人		公明党				2人
	市議会公明党			2人						
	市民クラブ			2人		日本共産党				2人
	日本共産党			2人						
	中津川9の会			1人		無所属				16人
	地域コネク			1人						
	市民ネット			1人						
	なかつがわ無派閥の会			1人		計				20人
	計			20人						

事務局	職員 条例定数	8人	事務局長-1人 議会総務課長-1人 課長補佐(兼) 総務係長(兼)議事調査係長 …1人 総務係 …1人 議事調査係 …1人
	現員数	5人	

1 会計別予算規模一覧表

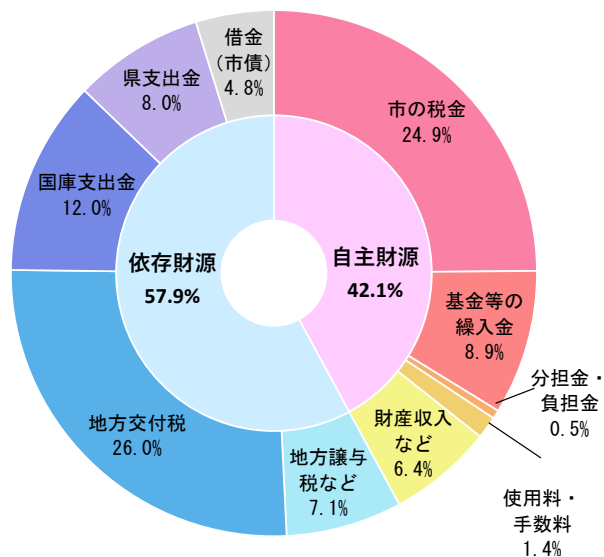
(単位:千円, %)

会計区分	令和8年度		令和7年度		比較	
	予算額	構成比	予算額	構成比	増減額	増減率
一般会計	44,140,000	51.0	45,300,000	52.3	△1,160,000	△2.6
特別会計	18,952,224	21.9	18,912,975	21.8	39,249	0.2
国民健康保険事業会計	7,701,063	8.9	8,296,746	9.6	△595,683	△7.2
事業勘定	7,321,017	8.5	7,969,207	9.2	△648,190	△8.1
直営診療施設勘定	380,046	0.4	327,539	0.4	52,507	16.0
駅前駐車場事業会計	23,785	0.0	19,740	0.0	4,045	20.5
介護保険事業会計	9,589,725	11.1	9,155,914	10.6	433,811	4.7
後期高齢者医療事業会計	1,637,651	1.9	1,440,575	1.6	197,076	13.7
企業会計	23,531,889	27.1	22,431,880	25.9	1,100,009	4.9
水道事業会計	4,770,096	5.5	4,146,399	4.8	623,697	15.0
下水道事業会計	6,174,729	7.1	5,985,570	6.9	189,159	3.2
病院事業会計	12,587,064	14.5	12,299,911	14.2	287,153	2.3
計	86,624,113	100.0	86,644,855	100.0	△20,742	△0.0

2 一般会計総括表（歳入）

（単位：千円，％）

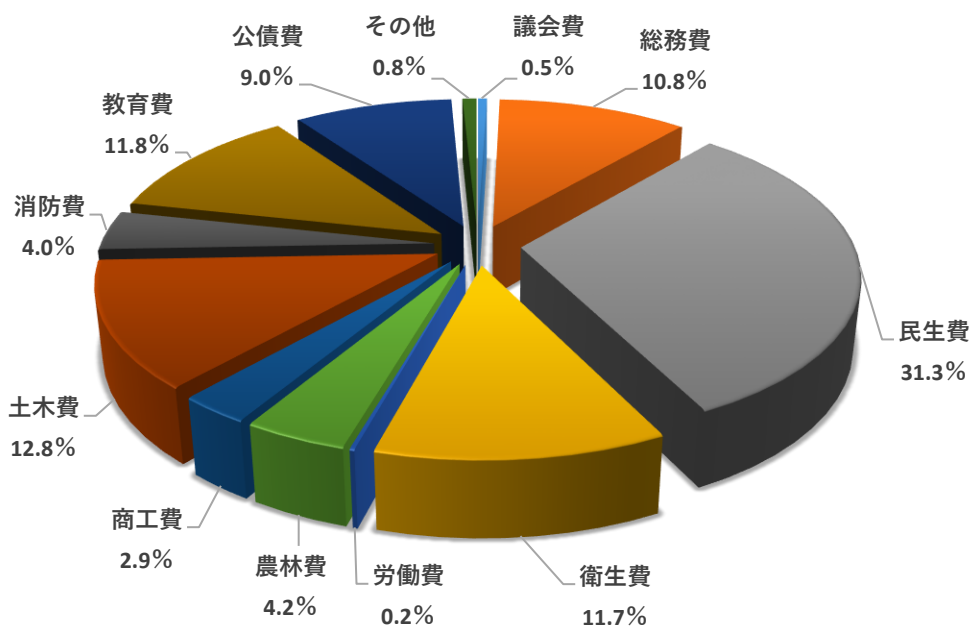
区 分	令和8年度		令和7年度		比 較	
	予算額	構成比	予算額	構成比	増減額	増減率
1 市 税	10,976,292	24.9	10,618,627	23.5	357,665	3.4
2 地 方 譲 与 税	588,239	1.3	584,000	1.3	4,239	0.7
3 利 子 割 交 付 金	5,000	0.0	5,000	0.0	0	0.0
4 配 当 割 交 付 金	90,000	0.2	70,000	0.2	20,000	28.6
5 株 式 等 譲 渡 所 得 割 交 付 金	100,000	0.2	154,000	0.3	△54,000	△35.1
6 法 人 事 業 税 交 付 金	188,000	0.4	182,000	0.4	6,000	3.3
7 地 方 消 費 税 交 付 金	2,000,000	4.5	1,920,000	4.2	80,000	4.2
8 ゴルフ場利用税交付金	35,000	0.1	35,000	0.1	0	0.0
9 環 境 性 能 割 交 付 金	5,000	0.0	80,000	0.2	△75,000	△93.7
10 地 方 特 例 交 付 金	195,000	0.4	61,000	0.1	134,000	219.7
11 地 方 交 付 税	11,462,000	26.0	11,407,000	25.2	55,000	0.5
12 交通安全対策特別交付金	4,124	0.0	4,397	0.0	△273	△6.2
13 分 担 金 及 び 負 担 金	233,281	0.5	254,394	0.6	△21,113	△8.3
14 使 用 料 及 び 手 数 料	604,519	1.4	587,868	1.3	16,651	2.8
15 国 庫 支 出 金	5,304,243	12.0	5,720,713	12.6	△416,470	△7.3
16 県 支 出 金	3,528,906	8.0	3,266,638	7.2	262,268	8.0
17 財 産 収 入	461,067	1.1	325,815	0.7	135,252	41.5
18 寄 附 金	1,071,362	2.4	1,323,162	2.9	△251,800	△19.0
19 繰 入 金	3,907,525	8.9	3,984,133	8.8	△76,608	△1.9
うち財政調整基金繰入金	2,500,000	5.7	2,842,000	6.3	△342,000	△12.0
20 繰 越 金	300,000	0.7	300,000	0.7	0	0.0
21 諸 収 入	962,742	2.2	1,286,853	2.8	△324,111	△25.2
22 市 債	2,117,700	4.8	3,129,400	6.9	△1,011,700	△32.3
うち臨時財政対策債	0	0.0	0	0.0	0	0.0
歳 入 合 計	44,140,000	100.0	45,300,000	100.0	△1,160,000	△2.6



3 一般会計総括表（目的別歳出）

（単位：千円，％）

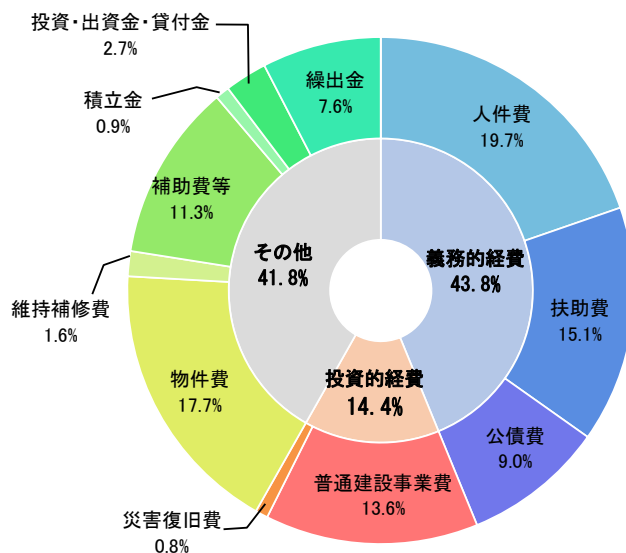
区 分	令和8年度		令和7年度		比 較	
	予算額	構成比	予算額	構成比	増減額	増減率
1 議 会 費	222,059	0.5	281,818	0.6	△59,759	△21.2
2 総 務 費	4,754,512	10.8	4,561,343	10.1	193,169	4.2
3 民 生 費	13,829,494	31.3	13,376,499	29.5	452,995	3.4
4 衛 生 費	5,167,722	11.7	5,184,730	11.5	△17,008	△0.3
5 労 働 費	65,657	0.2	65,365	0.2	292	0.4
6 農 林 費	1,860,358	4.2	1,875,107	4.1	△14,749	△0.8
7 商 工 費	1,262,026	2.9	1,243,597	2.8	18,429	1.5
8 土 木 費	5,653,085	12.8	6,208,695	13.7	△555,610	△8.9
9 消 防 費	1,765,443	4.0	1,903,093	4.2	△137,650	△7.2
10 教 育 費	5,195,636	11.8	6,300,214	13.9	△1,104,578	△17.5
11 災 害 復 旧 費	356,750	0.8	373,717	0.8	△16,967	△4.5
12 公 債 費	3,987,257	9.0	3,905,821	8.6	81,436	2.1
13 諸 支 出 金	1	0.0	1	0.0	0	0.0
14 予 備 費	20,000	0.0	20,000	0.0	0	0.0
歳 出 合 計	44,140,000	100.0	45,300,000	100.0	△1,160,000	△2.6





4 一般会計総括表（性質別歳出）

(単位:千円, %)

性質区分		令和8年度		令和7年度		比較	
		予算額	構成比	予算額	構成比	増減額	増減率
義務的経費	人件費	8,689,462	19.7	8,254,285	18.2	435,177	5.3
	扶助費	6,633,514	15.1	6,723,998	14.9	△90,484	△1.3
	公債費	3,987,257	9.0	3,905,821	8.6	81,436	2.1
	小計	19,310,233	43.8	18,884,104	41.7	426,129	2.3
投資的経費	普通建設事業費	6,004,616	13.6	7,720,732	17.1	△1,716,116	△22.2
	補助	2,852,931	6.5	3,967,446	8.8	△1,114,515	△28.1
	単独	3,151,685	7.1	3,753,286	8.3	△601,601	△16.0
	災害復旧費	356,750	0.8	373,717	0.8	△16,967	△4.5
	小計	6,361,366	14.4	8,094,449	17.9	△1,733,083	△21.4
その他	物件費	7,793,863	17.7	7,352,904	16.2	440,959	6.0
	維持補修費	721,425	1.6	694,056	1.5	27,369	3.9
	補助費等	4,996,753	11.3	5,304,218	11.7	△307,465	△5.8
	積立金	356,756	0.9	426,226	1.0	△69,470	△16.3
	投資及び出資金	1,207,326	2.7	1,255,192	2.8	△47,866	△3.8
	繰出金	3,372,278	7.6	3,268,851	7.2	103,427	3.2
	予備費	20,000	0.0	20,000	0.0	0	0.0
	小計	18,468,401	41.8	18,321,447	40.4	146,954	0.8
歳出合計		44,140,000	100.0	45,300,000	100.0	△1,160,000	△2.6





A blank sheet of lined paper with a solid top border and a solid bottom border. The interior is filled with horizontal dashed lines for writing. Small pencil icons are located in the top-left and bottom-left corners of the page.