

令和5年度

議会の概要



中津川市議会事務局

## ◎ 中津川市市民憲章

わたくしたち中津川市民は

誇りをもって自分の仕事にはげみましょう。

楽しい家庭、あかるい職場を育てましょう。

きまりを守り、住みよい社会にいたしましょう。

文化を育て、豊かな郷土をつくりましょう。

自然を愛し、美しいまちを築きましょう。

(昭和41年3月制定)

## ◎ 中津川市の沿革

中津川市は、江戸時代尾張藩に属し、代官によって治められていましたが、明治2年12月笠松県に属し、明治4年11月岐阜県に属することとなり、明治22年4月1日町村制施行に伴い、中津川村が中津川町となり、明治30年4月1日には手賀野村、駒場村を合併して中津町と改称しました。

その後、昭和26年4月1日恵那郡苗木町と合併して、中津川町となり、翌昭和27年4月1日岐阜県で6番目の市政を施行し、東濃東部の政治、経済、文化及び交通の中心地としての中津川市が誕生しました。

昭和29年7月10日に恵那郡坂本村を、昭和31年9月30日には同郡落合村を、さらに、昭和32年11月1日には同郡阿木村をそれぞれ合併し、昭和33年10月15日には長野県西筑摩郡神坂村を合併しました。

平成17年2月13日には、平成の大合併では全国唯一となる長野県木曾郡山口村との越県合併を始め、恵那郡坂下町、同郡川上村、同郡加子母村、同郡付知町、同郡福岡町及び同郡蛭川村の計7町村を合併して新しい中津川市が誕生しました。



市の木（指定昭和49年1月5日）

こうやまき



市の花（指定昭和46年9月1日）

サラサドウダン

# 1. 市の概要

市制施行	昭和27年4月1日	都市の形態	田園工業都市
面積	676.45 km <sup>2</sup>	東西	28km 南北 49km

人口	令和2年国勢調査		令和5年4月1日現在	
	男	37,414人	36,747人	
	女	39,156人	38,157人	
	計	76,570人	74,904人	
世帯数	29,690世帯		31,511世帯	

産業別人口	第一次産業	第二次産業	第三次産業	分類不能	計
平成27年 国勢調査	2,153人 (5.4%)	15,860人 (39.6%)	20,873人 (52%)	1,207人 (3%)	40,093人 (100%)
令和2年 国勢調査	1,800人 (4.7%)	15,375人 (40%)	20,220人 (52.7%)	988人 (2.6%)	38,383人 (100%)

特別職等の氏名	市長	小栗仁志
	副市長	
	教育長	岩久義和

特別職等の報酬	市長	903,000円
	副市長	784,000円
	教育長	658,000円

職員数 1,285名 (定数 1,732名)				
職員数の内訳	市長部局	526名	病院(含む老健)	458名
	教育委員会部局	170名	監査委員事務局	2名
	選挙管理委員会部局	1名	農業委員会事務局	4名
	公平委員会部局	1名	議会事務局	6名
	消防機関	117名		

名誉市民	氏 名	推 挙 年 月 日	適 要
	故 前田 青 邨 画 伯	昭和30年 3月19日	日本画家、文化勲章受賞者
	故 間 孔 太 郎 氏	昭和46年 3月 8日	元市長、地方自治の振興に貢献
	故 間 四 郎 氏	昭和46年 3月 8日	実業家、産業振興に貢献
	末 松 安 晴 氏	平成17年 9月 1日	学術、産業の発展に寄与、文化勲章受章者

## 2, 議会の概要

報酬・費用弁償等	議 長	441,000円	副 議 長	398,000円	
	議 員	376,000円	費 用 弁 償	平成21年度から廃止	
	期末手当	6月2.125か月、12月2.125か月		計 4.25か月	
	研修旅費	常 任 委 員 会	1人	年 額 上 限	80,000円/2泊3日
		特 別 委 員 会	1人	年 額	50,000円/1泊2日
		議 会 運 営 委 員 会	今年度は無し		
		海 外 研 修	平成11年度から凍結		
	政務活動費	会 派 単 位	1人	年 額	120,000円
随行職員の措置	常任・議運委	執行部及び事務局各1人旅費支給			
	特別委員会	執行部、事務局各1人、運転手旅費支給			
議 会 予 算		令 和 5 年 度		227,832千円	

議員定数	条例定数	21人	現員数	21人
	昭和57年12月14日 改正		30人→28人	(昭和58年一般選挙)
	平成 9年 3月 6日 改正		28人→26人	(平成11年一般選挙)
	平成14年 9月24日 改正		26人→22人	(平成15年一般選挙)
	平成16年 3月23日 改正(山口村)	1人	→35人	(平成17年2月27日増員選挙)
	平成16年 7月23日 改正(恵北6町村)	12人		
	平成18年 9月27日 改正		35人→30人	(平成19年一般選挙)
	平成20年12月22日 改正		30人→24人	(平成23年一般選挙)
平成25年 5月16日 改正		24人→21人	(平成27年一般選挙)	
議 員 の 任 期	令和5年4月30日から令和9年4月29日			
正 副 議 長 任 期	4年 (慣例により任期は決まっていない。)			
常任委員会委員任期	1 年	議 会 運 営 委 員 会 委 員 任 期	1 年	

委員会名	定数	現員	所 管 事 項
総務企画委員会	7	7	市長公室、政策推進部、総務部、定住推進部、消防本部、会計課、選挙管理委員会、公平委員会、固定資産評価審査委員会及び監査委員の所管に属する事項(予算決算委員会が所管する事項は除く。)並びに他の常任委員会の所管に属さない事項
文教民生委員会	7	7	市民福祉部、文化スポーツ部、教育委員会及び総合病院中津川市民病院の所管に属する事項(予算決算委員会が所管する事項は除く。)
産業建設委員会	7	7	農林部、商工観光部、リニア都市政策部、建設部、環境水道部及び農業委員会の所管に関する事項(予算決算委員会が所管する事項は除く。)
予算決算委員会	21	21	予算議案及び決算議案に関する事項
計	42	42	1議員2常任委員会とする。

委員会名	定数	現員	所 管 事 項
議会運営委員会	委員の選出基準	7	議会の運営に関する事項、議会の会議規則、委員会に関する条例等に関する事項、議長の諮問に関する事項
		会派人員	2～4 1名
		同	5～7 2名
		同	8～10 3名
		同	11～13 4名
		同	14～16 5名
		同	17～ 6名
交渉団体会派	代表者選出基準	同	2～4 1名
		同	5～7 2名
		同	8～10 3名
		同	11～13 4名
		同	14～16 5名
		同	17～ 6名

特別委員会の所管	委員会名	定数	現員	所 管 事 項
	リニア中央新幹線 対策特別委員会	7	7	リニア中央新幹線新駅及び同車両基地の周辺整備 並びに地域高規格道路建設促進に関する調査研究  (平成24年5月23日名称、調査項目変更)
	昭和62年9月24日設置			
	議会改革 特別委員会	7	7	議会改革に関する調査研究
	平成21年5月19日設置			
	病院・医療等対策 特別委員会	7	7	公立病院等の運営体制及び地域医療対策に関する 調査研究
	平成28年6月1日設置			

年 齢 別 議 員 数 ( 平 均 年 齢 62.1才 )										
年 齢	35～40	41～45	46～50	51～55	56～60	61～65	66～70	71～75	76以上	計
人 数	1	1	0	4	1	7	2	2	3	21人
会派別構成状況	中津川自民クラブ			11人		党派別構成	公 明 党			2人
	市議会公明党			2人			日 本 共 産 党			2人
	市民クラブ			2人			無 所 属			17人
	日本共産党			2人			計			21人
	中津川9の会			1人						
	地域コネク			1人						
	市民ネット			1人						
	無会派			1人						
	計			21人						

事務局	職 員 条例定数	8人	事務局長-1人 議会総務課長-1人	課長補佐	-1人
	現員数	6人		総務係長(兼)議事調査係長	-1人
				総務係	-1人
				議事調査係	-1人

議  会  運  営	議案 審議	予 算	本会議にて予算決算委員会へ付託		
		人 事 議 案	本会議にて即決		
		その他議案	本会議にて各常任委員会へ付託		
		決 算	本会議にて予算決算委員会に付託		
	議案 質疑	通告制度の有無	発言回数の制限	発言時間の制限	質疑方法
		無 し	有り(2回)	無 し	一括又は各議案毎
	一 般 質 問	代表質問の有無	無 し	発言人員制限	無 し
		通告制の有無	有り(定例会初日の翌日正午締切)		
		質 問 の 時 期	初日から概ね8日後(2～3日間を予定)		
		質 問 の 形 態	一括質問と一問一答の選択性		
		一括質問	発言時間	当初質問 40分以内 ・ 再質問 10分以内	
			発言方法	すべて質問席	
		一問一答	発言時間	40分以内(答弁含まず)	
			発言方法	すべて質問席	
		発 言 順 序	多数会派からの輪番制(会派内の順序は会派で決定)		
		関連質問の有無	無 し		
	請願 陳情	提 出 期 限	定例会初日の概ね6日前正午に締め切る		
		審 議 方 法	定例会初日に所管委員会へ付託		
意 見 書	<p>① 提 案(会派)→議会運営委員会→各会派で検討→議会運営委員会  各関係機関提出←本会議提出(最終日)←(全会派一致)←  ↓  ↑</p> <p>② 提 案(委員会)→ →議会運営委員会 →</p>				
委 員 会	開 催 方 法	1日1常任委員会			
	予 備 日	定例会最終の議会運営委員会開催日の前日			
	公開・非公開	傍聴は委員長の許可、原則として公開 平成12年6月から第2委員会室におけるモニター傍聴方式を実施している。			
	委員長報告	委員会にて委員長一任、報告文書委員長作成			
平成30年1月タブレット端末貸与(ペーパーレス化)					
議 会 報	名 称	市議会だよりなかつがわ			
	判 型 及 び ペ ー ジ 数	A4判 ・ 原則20ページ(一般質問を含む)			
	発 行 回 数 及 部 数	年4回・約27,300部			
	配 布 対 象 ・ 方 法	市内全世帯(5高等学校) ・ 各区長会を通じて配布			
情 報 公 開	平成21年9月定例会より、本会議のインターネット中継(ライブ・録画)を開始。 平成27年5月より、常任・特別委員会のインターネット中継(ライブ・録画)を開始。 令和元年5月臨時会より、本会議・委員会録画映像のスマホ・タブレット閲覧に対応開始。				

# 資料編

## 1 会計別予算規模一覧表

(単位:千円, %)

会計区分	令和5年度		令和4年度		比較	
	予算額	構成比	予算額	構成比	増減額	増減率
一般会計	41,260,000	51.1	42,650,000	51.8	△1,390,000	△3.3
特別会計	17,877,949	22.1	18,183,334	22.1	△305,385	△1.7
国民健康保険事業会計	7,684,308	9.5	8,184,676	10.0	△500,368	△6.1
事業勘定	7,369,179	9.1	7,889,987	9.6	△520,808	△6.6
直営診療施設勘定	315,129	0.4	294,689	0.4	20,440	6.9
駅前駐車場事業会計	20,955	0.0	17,267	0.0	3,688	21.4
介護保険事業会計	8,889,283	11.0	8,771,213	10.6	118,070	1.3
後期高齢者医療事業会計	1,283,403	1.6	1,210,178	1.5	73,225	6.1
企業会計	21,674,563	26.8	21,557,523	26.1	117,040	0.5
水道事業会計	4,268,973	5.3	3,803,117	4.6	465,856	12.2
下水道事業会計	5,663,392	7.0	5,609,594.0	6.8	53,798	1.0
病院事業会計	11,742,198	14.5	12,144,812	14.7	△402,614	△3.3
計	80,812,512	100.0	82,390,857	100.0	△1,578,345	△1.9

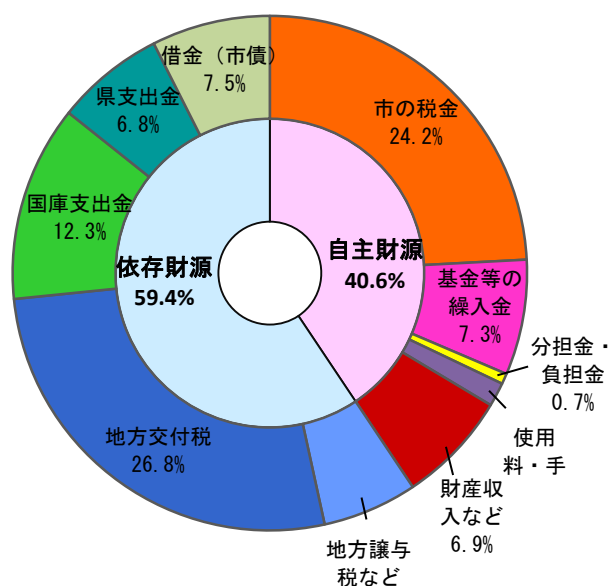


## 2 一般会計総括表（歳入）

（単位：千円，％）

区 分	令和5年度		令和4年度		比 較	
	予算額	構成比	予算額	構成比	増減額	増減率
1 市 税	9,974,466	24.2	9,724,324	22.8	250,142	2.6
2 地 方 譲 与 税	474,000	1.2	489,968	1.1	△15,968	△3.3
3 利 子 割 交 付 金	5,000	0.0	5,500	0.0	△500	△9.1
4 配 当 割 交 付 金	42,000	0.1	43,000	0.1	△1,000	△2.3
5 株 式 等 譲 渡 所 得 割 交 付 金	12,000	0.0	10,000	0.0	2,000	20.0
6 法 人 事 業 税 交 付 金	114,000	0.3	118,000	0.3	△4,000	△3.4
7 地 方 消 費 税 交 付 金	1,616,000	3.9	1,579,000	3.7	37,000	2.3
8 ゴルフ場利用税交付金	44,000	0.1	38,000	0.1	6,000	15.8
9 環 境 性 能 割 交 付 金	85,000	0.2	85,000	0.2	0	0.0
10 地 方 特 例 交 付 金	58,000	0.1	61,337	0.1	△3,337	△5.4
11 地 方 交 付 税	11,066,000	26.8	10,894,000	25.5	172,000	1.6
12 交通安全対策特別交付金	4,593	0.0	4,593	0.0	0	0.0
13 分 担 金 及 び 負 担 金	274,075	0.7	306,004	0.7	△31,929	△10.4
14 使 用 料 及 び 手 数 料	616,974	1.5	624,203	1.5	△7,229	△1.2
15 国 庫 支 出 金	5,083,709	12.3	5,716,397	13.4	△632,688	△11.1
16 県 支 出 金	2,821,796	6.8	2,840,331	6.7	△18,535	△0.7
17 財 産 収 入	218,050	0.5	230,484	0.5	△12,434	△5.4
18 寄 附 金	1,005,063	2.4	704,063	1.7	301,000	42.8
19 繰 入 金	2,991,364	7.3	2,793,657	6.6	197,707	7.1
うち財政調整基金繰入金	2,000,000	4.9	1,100,000	2.6	900,000	81.8
20 繰 越 金	300,000	0.7	300,000	0.7	0	0.0
21 諸 収 入	1,380,410	3.4	1,318,599	3.1	61,811	4.7
22 市 債	3,073,500	7.5	4,763,540	11.2	△1,690,040	△35.5
うち臨時財政対策債	210,800	0.5	618,740	1.5	△407,940	△65.9
歳 入 合 計	41,260,000	100.0	42,650,000	100.0	△1,390,000	△3.3

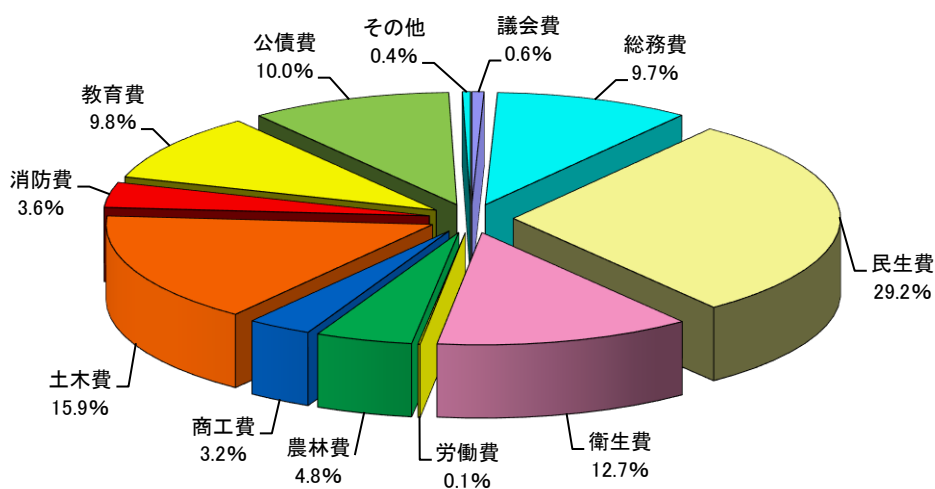
※市債欄の（ ）書きは、臨時財政対策債の額



### 3 一般会計総括表（目的別歳出）

（単位：千円，％）

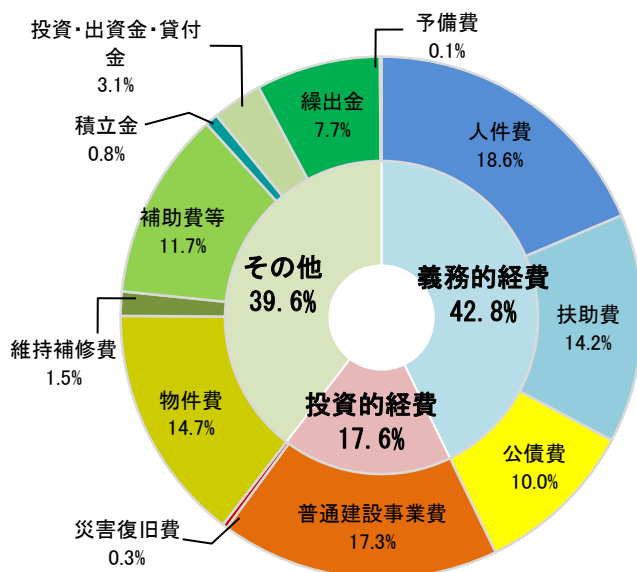
区 分	令和5年度		令和4年度		比 較	
	予算額	構成比	予算額	構成比	増減額	増減率
1 議 会 費	227,832	0.6	225,079	0.5	2,753	1.2
2 総 務 費	4,022,757	9.7	3,480,791	8.2	541,966	15.6
3 民 生 費	12,043,699	29.2	11,562,386	27.1	481,313	4.2
4 衛 生 費	5,254,366	12.7	4,778,631	11.2	475,735	10.0
5 労 働 費	59,182	0.1	59,083	0.1	99	0.2
6 農 林 費	1,996,024	4.8	2,058,488	4.8	△62,464	△3.0
7 商 工 費	1,315,120	3.2	3,244,349	7.6	△1,929,229	△59.5
8 土 木 費	6,548,892	15.9	5,376,304	12.6	1,172,588	21.8
9 消 防 費	1,475,159	3.6	1,396,590	3.3	78,569	5.6
10 教 育 費	4,062,304	9.8	6,240,878	14.6	△2,178,574	△34.9
11 災 害 復 旧 費	122,255	0.3	160,144	0.4	△37,889	△23.7
12 公 債 費	4,112,409	10.0	4,047,276	9.5	65,133	1.6
13 諸 支 出 金	1	0.0	1	0.0	0	0.0
14 予 備 費	20,000	0.1	20,000	0.1	0	0.0
歳 出 合 計	41,260,000	100.0	42,650,000	100.0	△1,390,000	△3.3





#### 4 一般会計総括表（性質別歳出）

（単位：千円，％）

性質区分		令和5年度		令和4年度		比較	
		予算額	構成比	予算額	構成比	増減額	増減率
義務的経費	人件費	7,674,250	18.6	7,796,499	18.3	△122,249	△1.6
	扶助費	5,845,162	14.2	5,710,610	13.4	134,552	2.4
	公債費	4,112,409	10.0	4,047,276	9.5	65,133	1.6
	小計	17,631,821	42.8	17,554,385	41.2	77,436	0.4
投資的経費	普通建設事業費	7,165,959	17.3	9,679,942	22.7	△2,513,983	△26.0
	補助	4,049,529	9.8	6,822,954	16.0	△2,773,425	△40.6
	単独	3,116,430	7.5	2,856,988	6.7	259,442	9.1
	災害復旧費	122,255	0.3	160,144	0.3	△37,889	△23.7
	小計	7,288,214	17.6	9,840,086	23.0	△2,551,872	△25.9
その他	物件費	6,069,814	14.7	5,631,903	13.2	437,911	7.8
	維持補修費	639,219	1.5	562,208	1.3	77,011	13.7
	補助費等	4,818,140	11.7	4,808,067	11.3	10,073	0.2
	積立金	335,054	0.8	31,620	0.1	303,434	959.6
	投資及び出資金	1,269,765	3.1	1,096,663	2.5	173,102	15.8
	繰出金	3,187,973	7.7	3,105,068	7.3	82,905	2.7
	予備費	20,000	0.1	20,000	0.1	0	0.0
	小計	16,339,965	39.6	15,255,529	35.8	1,084,436	7.1
歳出合計		41,260,000	100.0	42,650,000	100.0	△1,390,000	△3.3





A blank sheet of lined paper with a solid top border, a solid bottom border, and a dashed midline. The page is divided into three horizontal sections: a top margin, a large central writing area, and a bottom margin. Two small pencil icons are located in the top-left and bottom-left corners of the page.