

平成25年度 市民と議会の対話集会参加者アンケート結果

【H25市民と議会の対話集会参加人数等一覧】

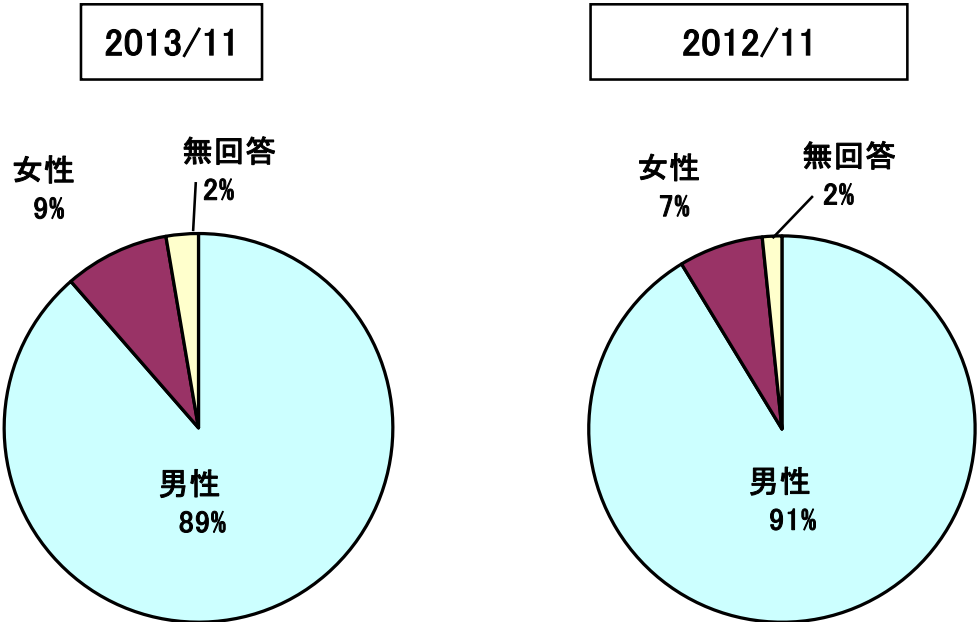
開催日	会場	参加人数	アンケート回答数	終了時間	担当班
11月12日 (火)	坂本公民館 コミュニティールーム	男21人・女4人	23枚	20時50分	1班
		計25人			
	阿木公民館 研修室(2階)	男34人・女3人	31枚	21時25分	2班
		計37人			
	付知公民館 大会議室(2階)	男16人・女0人	13枚	20時15分	3班
		計16人			
11月13日 (水)	苗木公民館 研修室(2階)	男15人・女1人	16枚	20時30分	3班
		計16人			
	まごめ自然休養村センター 研修室(2階)	男6人・女0人	5枚	20時40分	1班
		計6人			
	蛭川公民館(蛭子座) ホール	男23人・女2人	25枚	20時30分	2班
		計25人			
11月14日 (木)	中津川文化会館 多目的研修室(2階)	男9人・女2人	11枚	20時43分	2班
		計11人			
	かわうえ自然休養村管理センター 多目的ホール	男13人・女0人	13枚	20時13分	3班
		計13人			
	福岡公民館 研修室(2階)	男17人・女9人	26枚	20時25分	1班
		計26人			

参加者	11月12日(火)	男 71人	女 7人	計 78人	( )内は、前年度の数字です。
	13日(水)	男 44人	女 3人	計 47人	
	14日(木)	男 39人	女11人	計 50人	
	合 計	男154人	女21人	計175人(209人)	

アンケート	11月12日(火)	67枚
	13日(水)	46枚
	14日(木)	50枚
	合 計	149枚(184枚)

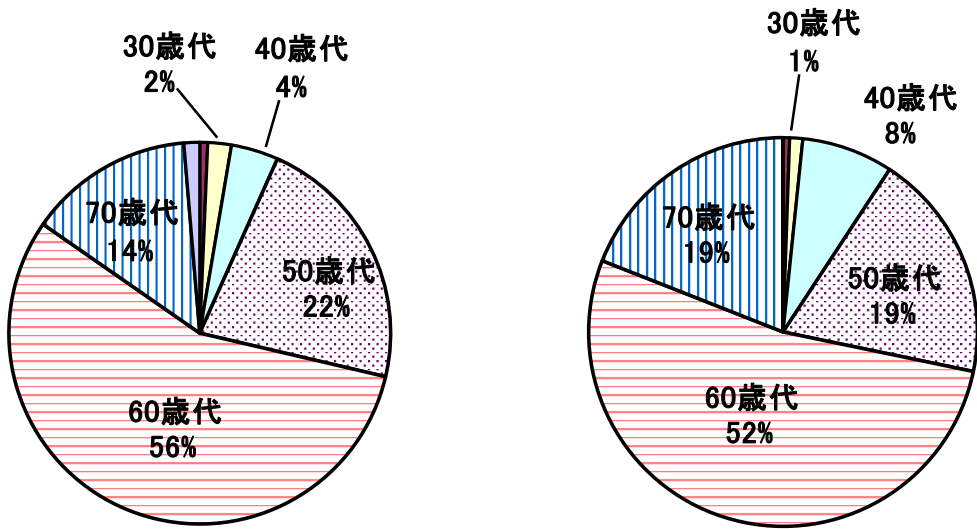
【参加者の性別】

2013/112012/11		
回答	人数	人数
男 性	132	168
女 性	13	13
無回答	4	3



【参加者の年齢】

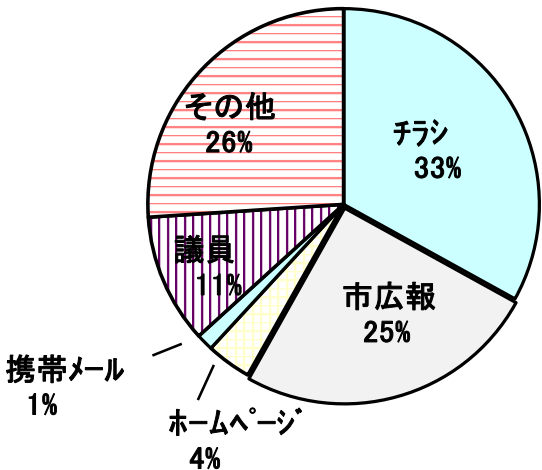
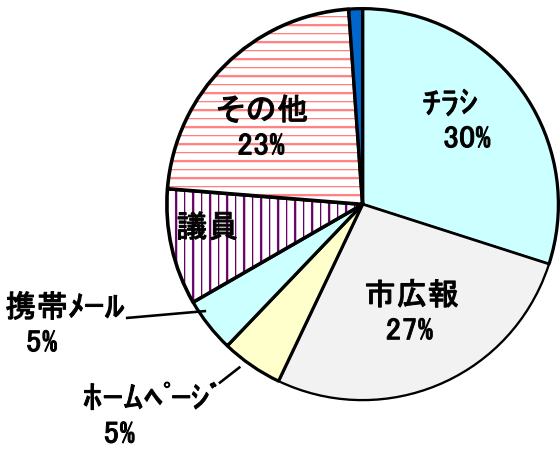
2013/112012/11		
回答	人数	人数
20歳未満	0	0
20歳代	1	1
30歳代	3	2
40歳代	6	14
50歳代	33	35
60歳代	84	97
70歳以上	21	35
無回答	2	0



【対話集会を知った方法】(複数回答)

2013/112012/11

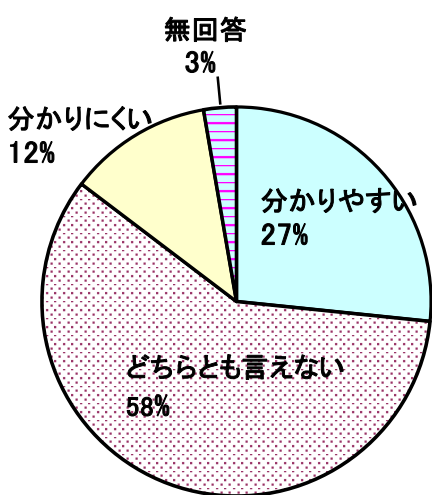
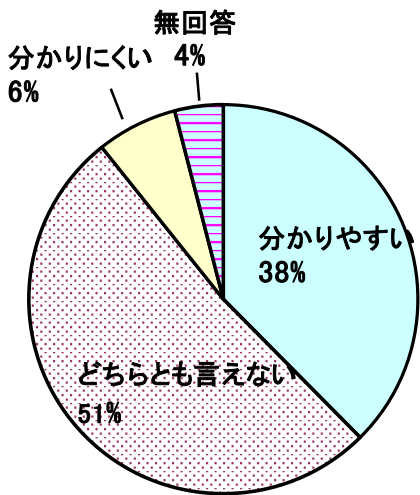
回答	人数	人数
チラシ	53	71
市広報	48	54
ホームページ	9	8
携帯電話メール	8	3
議員	17	23
その他	40	56
無回答	2	0



【対話集会の内容について】

2013/112012/11

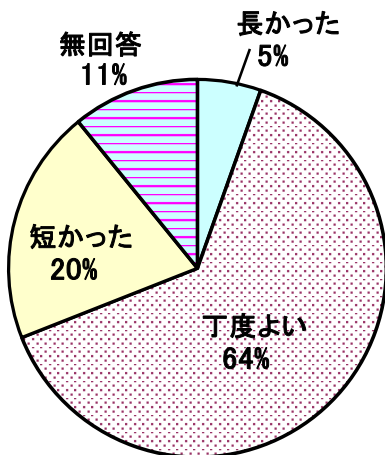
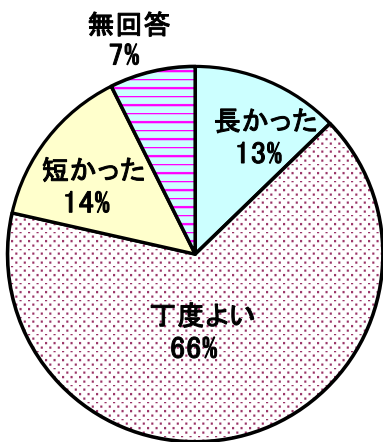
回答	人数	人数
分かりやすい	56	49
どちらとも言えない	77	108
分かりにくい	10	22
無回答	6	5



【対話集会の時間について】

2013/112012/11

回答	人数	人数
長かった	19	10
丁度よい	98	117
短かった	21	37
無回答	11	20



【対話集会の取り組みについて】

2013/112012/11

回答	人数	人数
評価する	89	96
どちらとも言えない	48	56
評価しない	4	22
無回答	8	10

