

平成26年度「市民と議会の対話集会」参加者アンケート結果

【H26市民と議会の対話集会参加人数等一覧】

開催日	会場	参加人数	アンケート回答数	終了時間	担当班
11月11日 (火)	坂本公民館 ホール	男15人・女1人 計16人	16枚	20時35分	1班
	坂下公民館 多目的ホール(2階)	男7人・女0人 計7人			
	加子母公民館 大会議室(3階)	男31人・女6人 計37人	35枚	20時20分	3班
11月12日 (水)	苗木公民館 研修室(2階)	男9人・女0人 計9人	8枚	20時30分	3班
	落合公民館 ホール	男8人・女0人 計8人			
	蛭川公民館(蛭子座) ホール	男21人・女0人 計21人	14枚	20時50分	2班
11月13日 (木)	中津川文化会館 多目的研修室(2階)	男12人・女1人 計13人	11枚	20時55分	2班
	阿木公民館 研修室(2階)	男40人・女9人 計49人			
	福岡公民館 大集会室	男16人・女2人 計18人	17枚	20時30分	1班

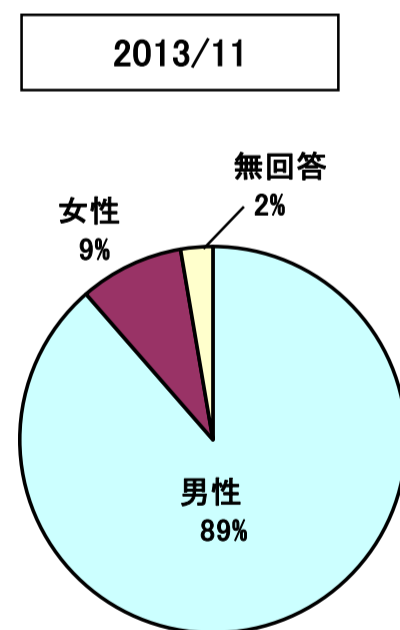
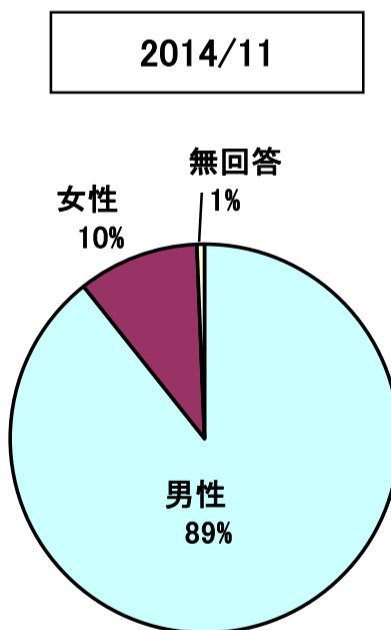
参加者 11月11日(火) 男 53人 女 7人 計 60人
 12日(水) 男 38人 女 0人 計 38人
 13日(木) 男 68人 女12人 計 80人
 合計 男159人 女19人 計178人(175人)

()内は、前年度の数字です。

アンケート 11月11日(火) 58枚
 12日(水) 30枚
 13日(木) 71枚
 合計 159枚(149枚)

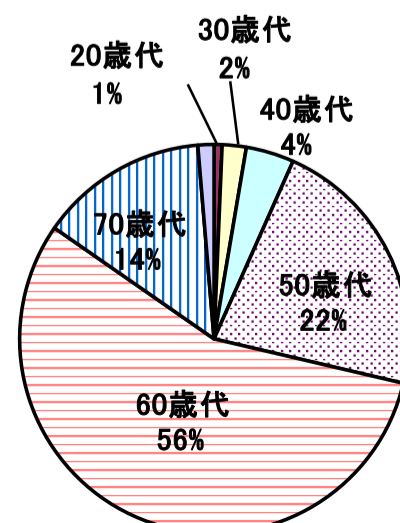
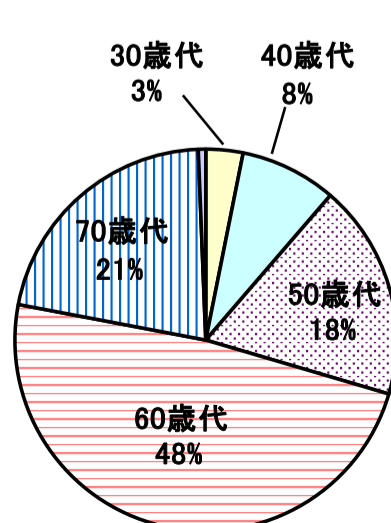
【参加者の性別】

回答	2014/11 人数	2013/11 人数
男性	142	132
女性	16	13
無回答	1	4



【参加者の年齢】

回答	2014/11 人数	2013/11 人数
20歳未満	0	0
20歳代	0	1
30歳代	5	3
40歳代	13	6
50歳代	29	33
60歳代	77	84
70歳以上	34	21
無回答	1	2

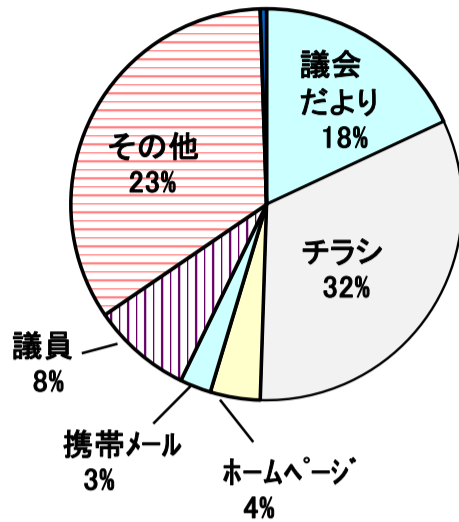


【対話集会を知った方法】(複数回答)

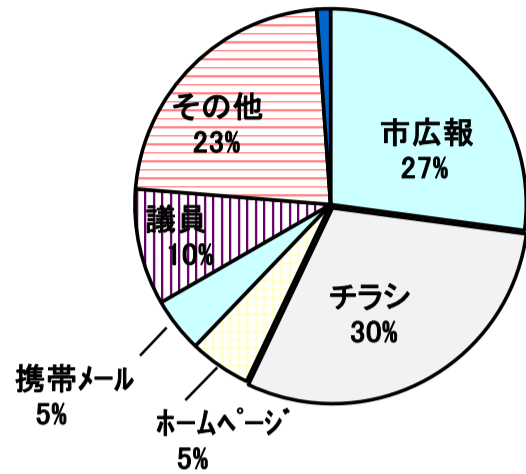
2014/11 2013/11

回答	人数	人数
議会だより	35	48
案内チラシ	63	53
ホームページ	8	9
携帯メール	5	8
議員からの案内	16	17
その他	66	40
無回答	1	2

2014/11



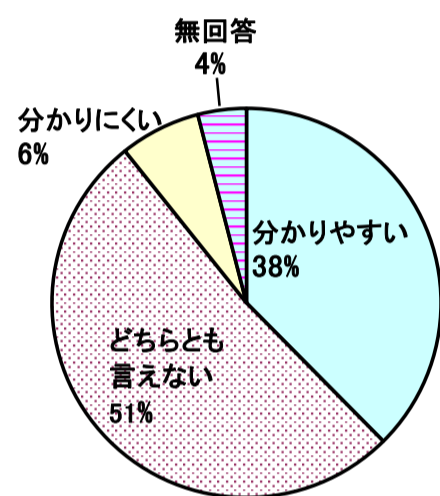
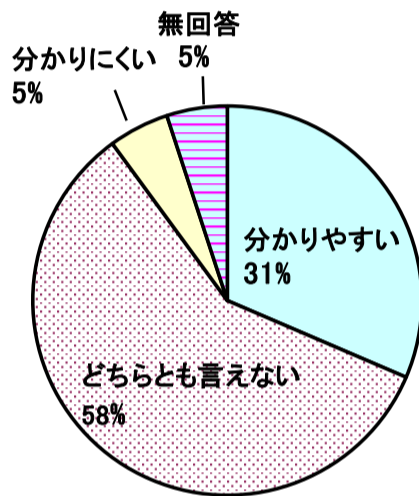
2013/11



【対話集会の内容について】

2014/11 2013/11

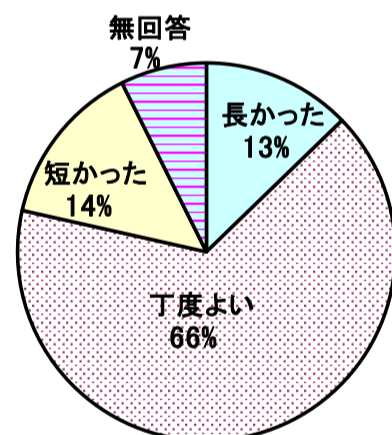
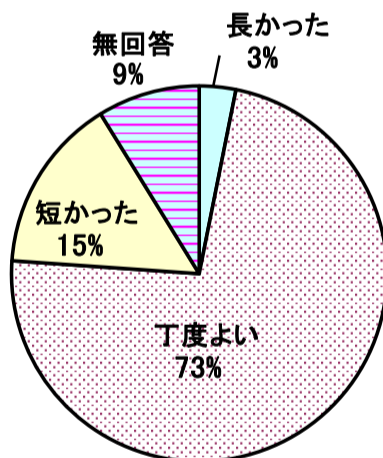
回答	人数	人数
分かりやすい	50	56
どちらとも言えない	93	77
分かりにくい	8	10
無回答	8	6



【対話集会の時間について】

2014/11 2013/11

回答	人数	人数
長かった	5	19
丁度よい	116	98
短かった	24	21
無回答	14	11



【対話集会の取り組みについて】

2014/11 2013/11

回答	人数	人数
評価する	93	89
どちらとも言えない	57	48
評価しない	7	4
無回答	2	8

