

# 高齢者・介護保険の状況

資料 2-1

## 1 令和2年度高齢者等の状況

令和2年4月1日現在(単位:人)

| 地区  | 人口     | 65歳以上人口 | 75歳以上人口 | 高齢化率(65歳以上) | 高齢世帯(世帯数) | 独居    | 民生委員<br>児童委員 | 健康推進員 |    |
|-----|--------|---------|---------|-------------|-----------|-------|--------------|-------|----|
| 中津  | 東      | 8,421   | 2,449   | 1,380       | 29.1%     | 448   | 578          | 26    | 15 |
|     | 西      | 11,140  | 3,222   | 1,938       | 28.9%     | 656   | 640          | 27    | 17 |
|     | 南      | 7,446   | 2,383   | 1,226       | 32.0%     | 427   | 556          | 19    | 11 |
| 中津計 | 27,007 | 8,054   | 4,544   | 29.8%       | 1,531     | 1,774 | 72           | 43    |    |
| 苗木  | 6,354  | 1,971   | 1,075   | 31.0%       | 323       | 377   | 18           | 16    |    |
| 坂本  | 13,196 | 3,608   | 1,810   | 27.3%       | 695       | 597   | 28           | 25    |    |
| 落合  | 3,777  | 1,331   | 713     | 35.2%       | 230       | 317   | 15           | 12    |    |
| 阿木  | 2,149  | 885     | 525     | 41.2%       | 124       | 174   | 9            | 12    |    |
| 神坂  | 1,320  | 550     | 303     | 41.7%       | 100       | 93    | 8            | 8     |    |
| 山口  | 993    | 378     | 179     | 38.1%       | 62        | 73    | 5            | 4     |    |
| 坂下  | 4,438  | 1,705   | 941     | 38.4%       | 305       | 318   | 12           | 10    |    |
| 川上  | 756    | 261     | 148     | 34.5%       | 39        | 50    | 6            | 4     |    |
| 加子母 | 2,710  | 1,122   | 644     | 41.4%       | 166       | 158   | 12           | 10    |    |
| 付知  | 5,473  | 1,999   | 1,099   | 36.5%       | 280       | 324   | 16           | 11    |    |
| 福岡  | 6,442  | 2,228   | 1,132   | 34.6%       | 374       | 380   | 14           | 12    |    |
| 蛭川  | 3,250  | 1,198   | 635     | 36.9%       | 192       | 163   | 10           | 14    |    |
| 合計  | 77,865 | 25,290  | 13,748  | 32.5%       | 4,421     | 4,798 | 225          | 181   |    |

注1:住民基本台帳による数値。

注2:中津地区(東・西・南)は小学校区。

| 参考:国、県の高齢化率                    | 国     | 岐阜県   |
|--------------------------------|-------|-------|
| 国=令和元年9月15日現在<br>県=令和元年10月1日現在 | 28.4% | 29.9% |

## 2 高齢者人口等の推移

(各年4月1日現在 単位:人)

|             | 平成25年  | 平成26年  | 平成27年  | 平成28年  | 平成30年  | 平成31年  | 令和2年   |
|-------------|--------|--------|--------|--------|--------|--------|--------|
| 人口          | 82,387 | 81,820 | 81,108 | 80,436 | 79,093 | 78,486 | 77,865 |
| 65歳以上人口     | 23,363 | 23,909 | 24,380 | 24,834 | 25,101 | 25,157 | 25,290 |
| 75歳以上人口     | 12,948 | 12,989 | 13,115 | 13,263 | 13,485 | 13,631 | 13,748 |
| 高齢化率(65歳以上) | 28.4%  | 29.2%  | 30.1%  | 30.9%  | 31.7%  | 32.1%  | 32.5%  |
| 高齢世帯(世帯数)   | 3,474  | 3,687  | 3,833  | 3,933  | 4,185  | 4,297  | 4,421  |
| 独居          | 3,656  | 3,834  | 3,965  | 4,013  | 4,506  | 4,654  | 4,798  |

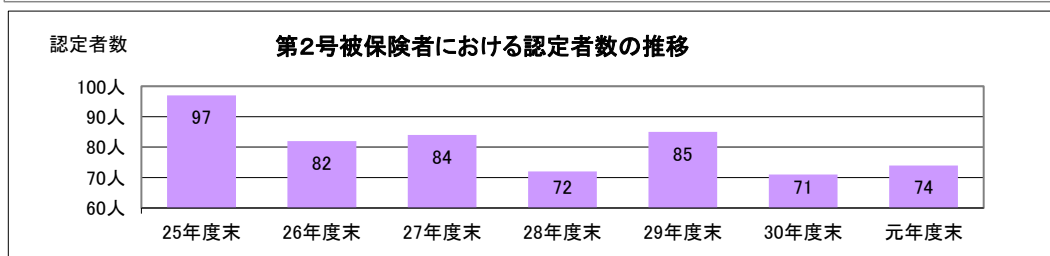
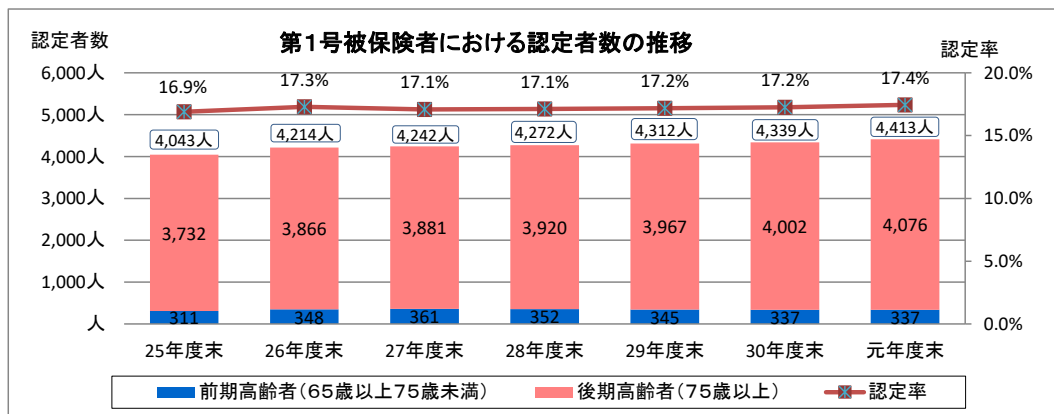
住民基本台帳による数値

# 介護保険課

## 1 要介護（要支援）認定状況

（令和2年3月末現在 単位：人）

| 区分         | 要支援1   | 要支援2 | 要介護1  | 要介護2  | 要介護3 | 要介護4 | 要介護5 | 計     |
|------------|--------|------|-------|-------|------|------|------|-------|
| 第1号被保険者    | 442    | 420  | 1,041 | 863   | 569  | 637  | 441  | 4,413 |
| 65歳以上75歳未満 | 45     | 25   | 79    | 73    | 30   | 41   | 44   | 337   |
| 75歳以上      | 397    | 395  | 962   | 790   | 539  | 596  | 397  | 4,076 |
| 第2号被保険者    | 3      | 5    | 18    | 12    | 8    | 11   | 17   | 74    |
| 総数         | 実数     | 445  | 425   | 1,059 | 875  | 577  | 648  | 4,487 |
|            | 構成比(%) | 9.9  | 9.5   | 23.6  | 19.5 | 12.9 | 14.4 | 10.2  |



資料：介護保険月報

## 2 介護サービス受給者の状況

(1) 居宅介護（介護予防）サービス受給者数

（令和2年3月利用分 単位：人）

| 区分      | 要支援1   | 要支援2 | 要介護1 | 要介護2 | 要介護3 | 要介護4 | 要介護5 | 計     |
|---------|--------|------|------|------|------|------|------|-------|
| 第1号被保険者 | 204    | 251  | 829  | 685  | 372  | 293  | 169  | 2,803 |
| 第2号被保険者 | 1      | 3    | 11   | 12   | 5    | 5    | 10   | 47    |
| 総数      | 実数     | 205  | 254  | 840  | 697  | 377  | 298  | 2,850 |
|         | 構成比(%) | 7.2  | 8.9  | 29.5 | 24.5 | 13.2 | 10.4 | 6.3   |

(2) 地域密着型（介護予防）サービス受給者数

（令和2年3月利用分 単位：人）

| 区分      | 要支援1   | 要支援2 | 要介護1 | 要介護2 | 要介護3 | 要介護4 | 要介護5 | 計   |
|---------|--------|------|------|------|------|------|------|-----|
| 第1号被保険者 | 2      | 3    | 241  | 204  | 122  | 97   | 46   | 715 |
| 第2号被保険者 | 0      | 0    | 5    | 3    | 1    | 0    | 0    | 9   |
| 総数      | 実数     | 2    | 246  | 207  | 123  | 97   | 46   | 724 |
|         | 構成比(%) | 0.3  | 0.4  | 34.0 | 28.6 | 17.0 | 13.4 | 6.3 |

## (3) 施設介護サービス受給者数

(令和2年3月利用分 単位:人)

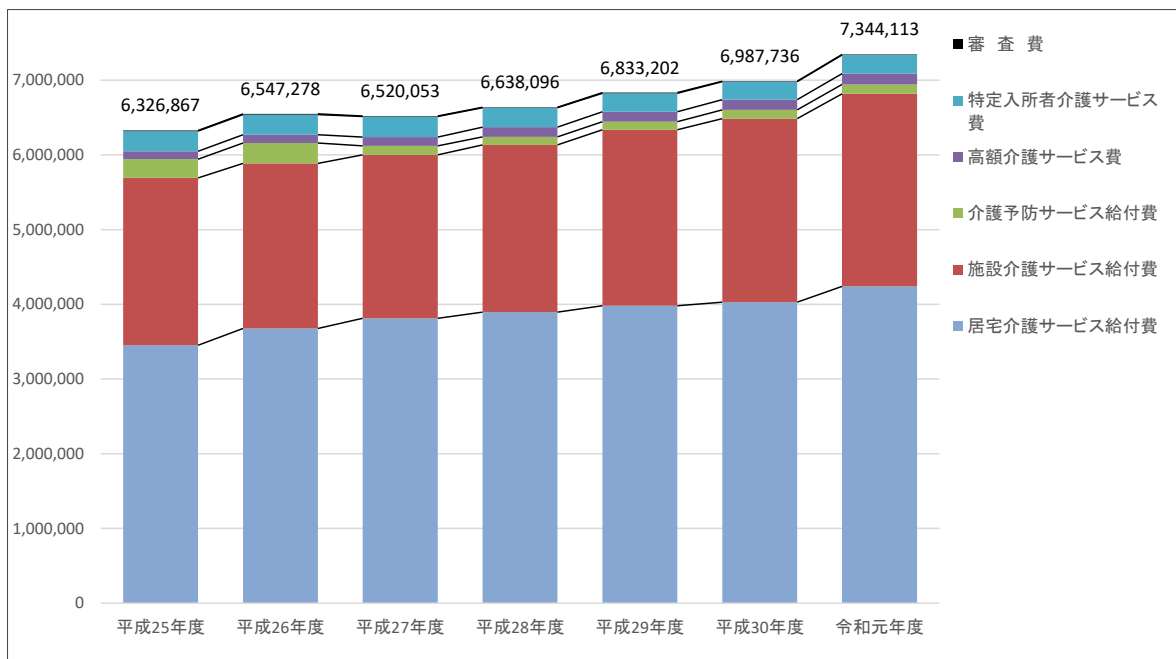
| 区 分     |        | 介護老人<br>福祉施設 | 介護老人<br>保健施設 | 介護療養型<br>医療施設 | 介護医療院 | 計       |
|---------|--------|--------------|--------------|---------------|-------|---------|
| 第1号被保険者 |        | 554          | 257          | 11            | 1     | 823     |
| 第2号被保険者 |        | 2            | 4            | 1             | 0     | 7       |
| 総 数     | 実 数    | 556          | 261          | 12            | 1     | (注) 827 |
|         | 構成比(%) | 67.0         | 31.5         | 1.4           | 0.1   | 100     |

(注)実利用人数のため、各施設利用人数の合計とは一致しない。

## 3 介護サービス給付費の状況

(単位:千円)

| 区 分          | 平成25年度    | 平成26年度    | 平成27年度    | 平成28年度    | 平成29年度    | 平成30年度    | 令和元年度     |
|--------------|-----------|-----------|-----------|-----------|-----------|-----------|-----------|
| 居宅介護サービス給付費  | 3,451,777 | 3,675,345 | 3,813,264 | 3,894,503 | 3,980,845 | 4,029,267 | 4,239,876 |
| 施設介護サービス給付費  | 2,239,931 | 2,211,080 | 2,186,038 | 2,238,896 | 2,354,723 | 2,456,275 | 2,577,553 |
| 介護予防サービス給付費  | 250,042   | 273,657   | 120,674   | 108,871   | 107,805   | 116,331   | 125,726   |
| 高額介護サービス費    | 106,103   | 109,645   | 119,066   | 128,030   | 132,945   | 137,228   | 144,219   |
| 特定入所者介護サービス費 | 270,310   | 270,225   | 273,645   | 261,581   | 249,188   | 241,719   | 249,962   |
| 審 査 費        | 8,704     | 7,326     | 7,366     | 6,215     | 7,696     | 6,916     | 6,777     |
| 合 計          | 6,326,867 | 6,547,278 | 6,520,053 | 6,638,096 | 6,833,202 | 6,987,736 | 7,344,113 |



## 4 保険料の納付状況

(令和2年3月末現在)

| 区 分          | 対象者数(人) | 調 定(円)        | 収 納(円)        | 収納率(%) |
|--------------|---------|---------------|---------------|--------|
| 特別徴収(年金天引)   | 24,267  | 1,504,767,948 | 1,508,872,330 | 100.27 |
| 普通徴収( // 以外) | 2,600   | 116,026,782   | 104,473,784   | 90.04  |
| 計            | 26,127  | 1,620,794,730 | 1,613,346,114 | 99.54  |

※対象者数は特別徴収と普通徴収の両方に計上されている場合があるため合計とは一致しない。

収納率は死亡や転出等による過誤納金が還付前のため100%を超えている。

## 5 令和2年度介護保険料

(単位:円)

| 基準月額                                       | 段 階 別 保 険 料 年 額 |              |              |              |                 |              |              |              |              |               |               |
|--|-----------------|--------------|--------------|--------------|-----------------|--------------|--------------|--------------|--------------|---------------|---------------|
|  | 第1段階<br>料率 0.30 | 第2段階<br>0.50 | 第3段階<br>0.70 | 第4段階<br>0.90 | 第5段階<br>基準 1.00 | 第6段階<br>1.20 | 第7段階<br>1.30 | 第8段階<br>1.50 | 第9段階<br>1.70 | 第10段階<br>1.80 | 第11段階<br>1.90 |
| 5,300円<br>(参考)<br>県平均 5,766円<br>国平均 5,869円 | 19,080          | 31,800       | 44,520       | 57,240       | 63,600          | 76,320       | 82,680       | 95,400       | 108,120      | 114,480       | 120,840       |

※介護保険料は第7期計画(平成30年度~令和2年度)で定められているが、令和元年10月の消費税率10%への引き上げに伴い、令和元年度からは第1段階~第3段階の保険料の軽減強化が行われている。

## 6 介護保険関係事業者数、定員等の状況

(中津川市内 令和2年4月1日現在)

| 種 類                     | 事業所、施設数          | 定 員 |     |
|-------------------------|------------------|-----|-----|
| 居宅介護支援事業所 (包括支援センターを含む) | 22               | -   |     |
| 居 宅<br>サービス             | 訪問介護 (ホームヘルパー)   | 11  | -   |
|                         | 訪問入浴             | 3   | -   |
|                         | 訪問看護ステーション       | 6   | -   |
|                         | 訪問リハビリ           | 2   | -   |
|                         | 通所介護 (デイサービス)    | 22  | 651 |
|                         | 通所リハビリ (デイケア)    | 6   | 102 |
|                         | 短期入所 (ショートステイ)   | 13  | 166 |
| 地域密着型<br>サービス           | グループホーム          | 14  | 207 |
|                         | 認知対応型デイサービス      | 5   | 27  |
|                         | 小規模多機能型居宅介護      | 3   | 74  |
|                         | 通所介護 (デイサービス)    | 15  | 224 |
|                         | 定期巡回・随時対応型居宅介護看護 | 1   | -   |
| 施 設<br>サービス             | 介護老人福祉施設 (特養)    | 6   | 529 |
|                         | 介護老人保健施設 (老健)    | 3   | 290 |
|                         | 介護療養型医療施設        | 1   | 20  |
|                         | 有料老人ホーム          | 2   | 130 |

## 「安心できる温かい福祉のまちづくり」

