

高齢者・介護保険の状況について

資料 1

1 令和3年度高齢者等の状況

令和3年4月1日現在(単位:人)

地区	人口	65歳以上人口	75歳以上人口	高齢化率(65歳以上)	高齢世帯(世帯数)	独居	民生委員 児童委員	健康推進員	
中津	東	8,312	2,454	1,374	29.5%	451	606	26	15
	西	11,597	3,231	1,788	27.9%	664	657	27	8
	南	6,780	2,345	1,328	34.6%	420	550	19	11
中津計	26,689	8,030	4,490	30.1%	1,535	1,813	72	34	
苗木	6,320	1,974	1,071	31.2%	335	402	18	16	
坂本	13,178	3,644	1,828	27.7%	711	608	28	25	
落合	3,728	1,342	713	36.0%	235	323	15	11	
阿木	2,109	873	504	41.4%	129	173	9	2	
神坂	1,284	549	290	42.8%	94	104	8	2	
山口	976	378	172	38.7%	64	70	5	4	
坂下	4,338	1,677	930	38.7%	296	339	12	10	
川上	729	269	147	36.9%	40	57	6	4	
加子母	2,631	1,109	622	42.2%	171	165	12	10	
付知	5,385	2,013	1,082	37.4%	294	332	16	11	
福岡	6,346	2,259	1,140	35.6%	392	380	14	10	
蛭川	3,192	1,194	621	37.4%	202	172	10	5	
合計	76,905	25,311	13,610	32.9%	4,498	4,938	225	144	

注1:住民基本台帳による数値。

注2:中津地区(東・西・南)は小学校区。

参考:国、県の高齢化率	国	岐阜県
国=令和2年9月15日現在	28.7%	30.1%
県=令和2年4月1日現在		

2 高齢者人口等の推移

(各年4月1日現在 単位:人)

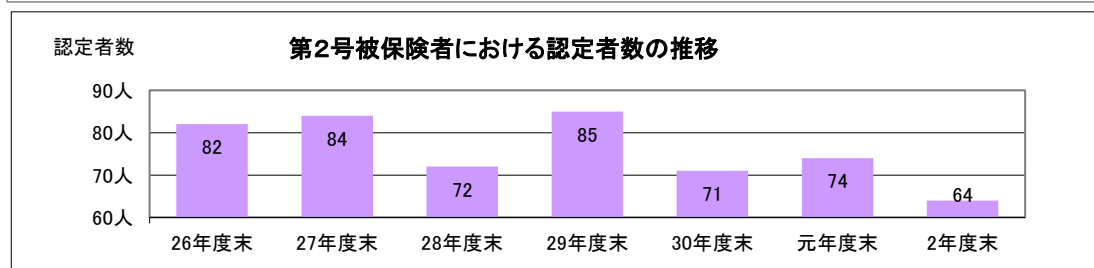
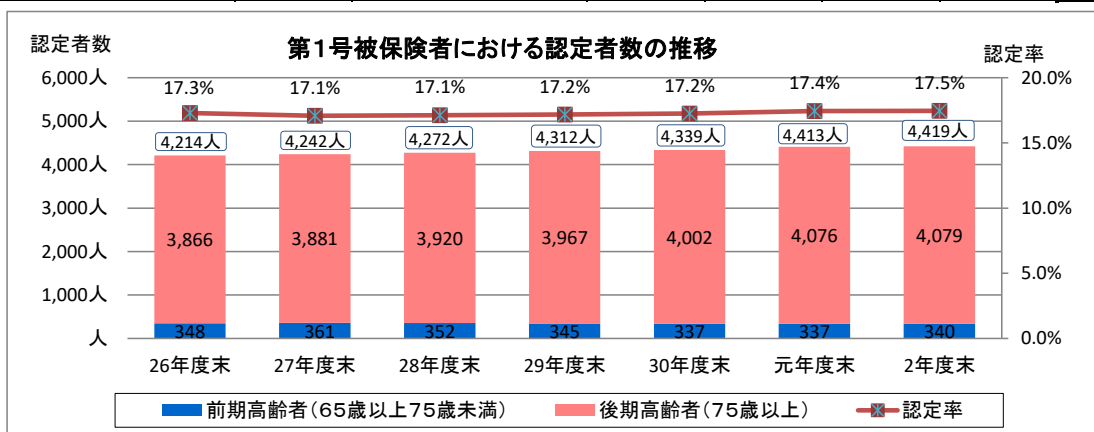
	平成26年	平成27年	平成28年	平成29年	平成30年	平成31年	令和2年	令和3年
人口	81,820	81,108	80,436	79,775	79,093	78,486	77,865	76,905
65歳以上人口	23,909	24,380	24,834	24,947	25,101	25,157	25,290	25,311
75歳以上人口	12,989	13,115	13,263	13,390	13,485	13,631	13,748	13,610
高齢化率(65歳以上)	29.2%	30.1%	30.9%	31.3%	31.7%	32.1%	32.5%	32.9%
高齢世帯(世帯数)	3,687	3,833	3,933	4,167	4,185	4,297	4,421	4,498
独居	3,834	3,965	4,013	4,337	4,506	4,654	4,798	4,938

住民基本台帳による数値

3 要介護（要支援）認定状況

（令和3年3月末現在 単位：人）

区 分		要支援 1	要支援 2	要介護 1	要介護 2	要介護 3	要介護 4	要介護 5	計
第 1 号被保険者		454	391	1,118	830	580	622	424	4,419
65歳以上75歳未満		45	27	78	73	37	38	42	340
75歳以上		409	364	1,040	757	543	584	382	4,079
第 2 号被保険者		3	4	15	12	8	12	10	64
総 数	実 数	457	395	1,133	842	588	634	434	4,483
	構成比 (%)	10.2	8.8	25.3	18.8	13.1	14.1	9.7	100



資料：介護保険月報

4 介護サービス受給者の状況

(1) 居宅介護（介護予防）サービス受給者数

（令和3年3月利用分 単位：人）

区 分		要支援 1	要支援 2	要介護 1	要介護 2	要介護 3	要介護 4	要介護 5	計
第 1 号被保険者		213	254	874	645	384	263	172	2,805
第 2 号被保険者		0	2	14	14	3	7	11	51
総 数	実 数	213	256	888	659	387	270	183	2,856
	構成比 (%)	7.4	9.0	31.1	23.1	13.6	9.4	6.4	100

(2) 地域密着型（介護予防）サービス受給者数

（令和3年3月利用分 単位：人）

区 分		要支援 1	要支援 2	要介護 1	要介護 2	要介護 3	要介護 4	要介護 5	計
第 1 号被保険者		1	4	243	202	127	91	48	716
第 2 号被保険者		0	0	3	3	0	1	0	7
総 数	実 数	1	4	246	205	127	92	48	723
	構成比 (%)	0.1	0.6	34.0	28.4	17.6	12.7	6.6	100

(3) 施設介護サービス受給者数

(令和3年3月利用分 単位：人)

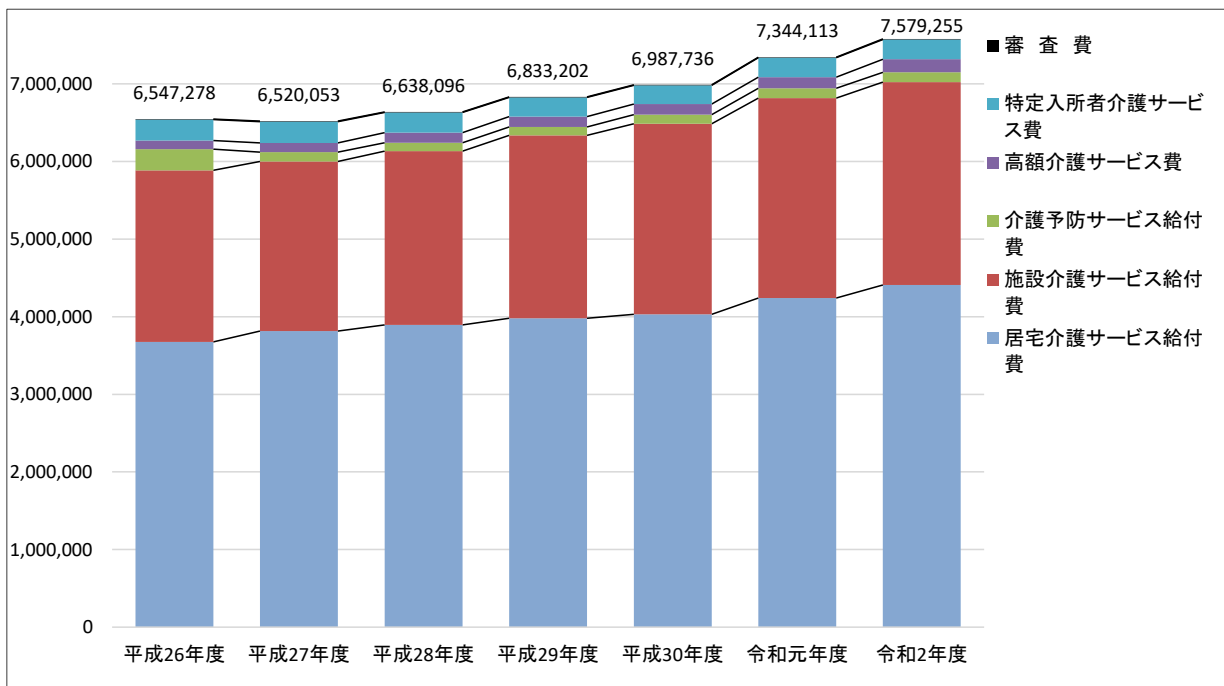
区 分	介護老人 福祉施設	介護老人 保健施設	介護療養型 医療施設	介護医療院	計	
第 1 号 被 保 険 者	543	245	12	1	801	
第 2 号 被 保 険 者	1	2	0	0	3	
総 数	実 数	544	247	12	1	(注) 803
	構成比(%)	67.7	30.7	1.5	0.1	100

(注) 実利用人数のため、各施設利用人数の合計とは一致しない。

5 介護サービス給付費の状況

(単位：千円)

区 分	平成26年度	平成27年度	平成28年度	平成29年度	平成30年度	令和元年度	令和2年度
居宅介護サービス給付費	3,675,345	3,813,264	3,894,503	3,980,845	4,029,267	4,239,876	4,408,580
施設介護サービス給付費	2,211,080	2,186,038	2,238,896	2,354,723	2,456,275	2,577,553	2,614,079
介護予防サービス給付費	273,657	120,674	108,871	107,805	116,331	125,726	125,760
高額介護サービス費	109,645	119,066	128,030	132,945	137,228	144,219	168,543
特定入所者介護サービス費	270,225	273,645	261,581	249,188	241,719	249,962	254,237
審 査 費	7,326	7,366	6,215	7,696	6,916	6,777	8,056
合 計	6,547,278	6,520,053	6,638,096	6,833,202	6,987,736	7,344,113	7,579,255



6 保険料の納付状況

(令和3年3月末現在)

区 分	対象者数(人)	調 定(円)	収 納(円)	収納率(%)
特別徴収(年金天引)	24,399	1,492,688,489	1,495,269,598	100.17
普通徴収(" 以外)	2,640	117,379,233	108,208,709	92.19
計	26,163	1,610,067,722	1,603,478,307	99.59

※対象者数は特別徴収と普通徴収の両方に計上されている場合があるため合計とは一致しない。
 収納率は死亡や転出等による過誤納金が還付前のため100%を超えている。

7 第8期(令和3年度～令和5年度)介護保険料

(単位：円)

基準月額	段 階 別 保 険 料 年 額												
	第1段階 料 0.30	第2段階 0.50	第3段階 0.70	第4段階 0.90	第5段階 基準 1.00	第6段階 1.20	第7段階 1.30	第8段階 1.50	第9段階 1.70	第10段階 1.80	第11段階 1.90	第12段階 2.00	第13段階 2.10
5,800円 (参考) 県平均5,931円 国平均6,014円	20,880	34,800	48,720	62,640	69,600	83,520	90,480	104,400	118,320	125,280	132,240	139,200	146,160

※第1段階～第3段階の保険料については、公費による軽減措置が行われている。

8 介護保険関係事業者数、定員等の状況

(中津川市内 令和3年4月1日現在)

種類	事業所、施設数	定員	
居宅介護支援事業所(包括支援センターを含む)	21	-	
居宅サービス	訪問介護(ホームヘルパー)	11	-
	訪問入浴	3	-
	訪問看護ステーション	6	-
	訪問リハビリ	2	-
	通所介護(デイサービス)	23	686
	通所リハビリ(デイケア)	6	102
	短期入所(ショートステイ)	13	168
地域密着型サービス	グループホーム	14	207
	認知対応型デイサービス	5	27
	小規模多機能型居宅介護	3	74
	通所介護(デイサービス)	15	232
	定期巡回・随時対応型居宅介護看護	1	-
施設サービス	介護老人福祉施設(特養)	6	533
	介護老人保健施設(老健)	3	290
	介護療養型医療施設	1	20
	有料老人ホーム	2	130

「安心できる温かい福祉のまちづくり」

