

令和4年度

# 市 税 概 要



中 津 川 市

# 中津川市市民憲章

わたくしたち中津川市民は

誇りをもって自分の仕事にはげみましょう

楽しい家庭あかるい職場を育てましょう

きまりを守り住みよい社会にいたしましょう

文化を育て豊かな郷土をつくりましょう

自然を愛し美しいまちを築きましょう

# 目 次

## I. 中津川市の概要

1. 位置・地勢等 .....	1
2. 中津川市のうつりかわり .....	2
3. 人口等 .....	3

## II. 財 政

4. 一般会計決算額の状況 .....	5
5. 令和4年度一般会計当初予算額 .....	6
6. 市税の年度別決算状況 .....	8
7. 市税決算額の推移 .....	10

## III. 市民税

8. 所得区分別課税(総所得金額等)の状況 .....	11
9. 個人の市県民税当初賦課額 .....	11
10. 所得控除額の状況 .....	11
11. 市民一人当たり等の市県民税額の推移 .....	12
12. 法人市民税年度別調定の推移 .....	12

## IV. 固定資産税・都市計画税

13. 納税義務者数の推移 .....	13
14. 当初調定額及び課税標準額の推移 .....	13
15. 令和4年度 土地の状況 .....	14
16. 令和4年度 家屋の状況 .....	16
17. 新增築家屋の推移 .....	18
18. 償却資産の概要(課税標準額等)累年比較 .....	19
19. 都市計画税の概要 .....	20

## V. 諸 税

### 入 湯 税

- 20. 入湯者数と月別調定額(令和3年度) ..... 21
- 21. 入湯者数と年度別調定額の推移 ..... 21

### 軽自動車税

- 22. 車種別課税台数(当初賦課) ..... 22
- 23. 車種別調定額(最終・令和4年度 6/1現在)..... 22
- 24. 非課税・減免税額等(令和4年度) ..... 22

### 市たばこ税

- 25. 調定額の推移 ..... 24
- 26. 月別たばこ売り渡し本数(令和3年度) ..... 24

## VI. 収 納

- 27. 滞納処分の状況 ..... 25
- 28. 税務証明の発行状況 ..... 26
- 29. 督促状発送状況 ..... 26
- 30. 口座振替の状況 ..... 27

## VII. その他

- 31. 事務分掌と税務職員 ..... 28
- 32. 令和4年度 税制一覧 ..... 30

# I. 中津川市の概要

## 1. 位置・地勢等

中津川市は、岐阜県の東南端に位置し、東西28km、南北49km、総面積676.45km<sup>2</sup>の県内6番目に広い面積を有しており、市の中央を木曾川が流れ、シンボルである恵那山(2,191m)をはじめとする山々の懷に抱かれた自然豊かなまちです。

平成17年2月13日に中津川市と恵那郡北部の3町3村並びに長野県木曾郡山口村が合併し、新しい「中津川市」となりました。

古くは、東山道、中山道、飛騨街道などの交通の要衝として栄え、地歌舞伎や文楽など歴史文化が息づき、「中津川宿」の枡形、「落合宿」の旧本陣や石畳、「馬籠宿」の坂の宿場や枡形など往時の面影が今もなお色濃く残されています。

リニア中央新幹線が開業し、JR美乃坂本駅に隣接して岐阜県駅が設置されるとともに、世界で唯一となるリニアの工場機能を有する中部車両基地が駅東部の丘陵地に建設される予定です。

リニアを活かすまちづくりを進め「住み続けたい、住んでみたいと思うまち」を目指し、市民の暮らしの充実、観光・産業の振興、雇用の拡大など官民一体となって取り組んでいます。



### 中津川市

極東	東経	137度38分
極南	北緯	35度21分
極西	東経	137度19分
極北	北緯	35度48分

### 広ぼう

東西	28km
南北	49km
面積	676.45km <sup>2</sup>

### 庁舎の位置

東経	137度30分12秒
北緯	35度29分7秒
標高	323.11m

## 2. 中津川市のうつりかわり

(単位 : km<sup>2</sup>・人)

年 月 日	事 項	面積	人口
昭和26年 4月 1日	恵那郡苗木町合併	101.48	28,590
昭和27年 4月 1日	市制施行	101.48	29,987
昭和29年 7月10日	恵那郡坂本村合併	134.58	35,887
昭和31年 9月30日	恵那郡落合村合併	158.73	40,818
昭和32年11月 1日	恵那郡阿木村合併	236.90	45,243
昭和33年10月15日	長野県西筑摩郡神坂村合併	276.53	46,781
昭和43年 4月 1日	境界変更(恵那郡福岡町に一部編入)	275.93	47,571
平成 2年 4月 1日	国土地理院公表により面積訂正	275.98	54,125
平成17年 2月13日	長野県木曾郡山口村 恵那郡坂下町・川上村・加子母村 付知町・福岡町・蛭川村 合併	676.38	86,682
平成26年10月 1日	国土地理院公表により面積訂正	676.45	81,720

中津川市の木  
こうやまき



中津川市の花  
さらさどうだん



### 3. 人口等

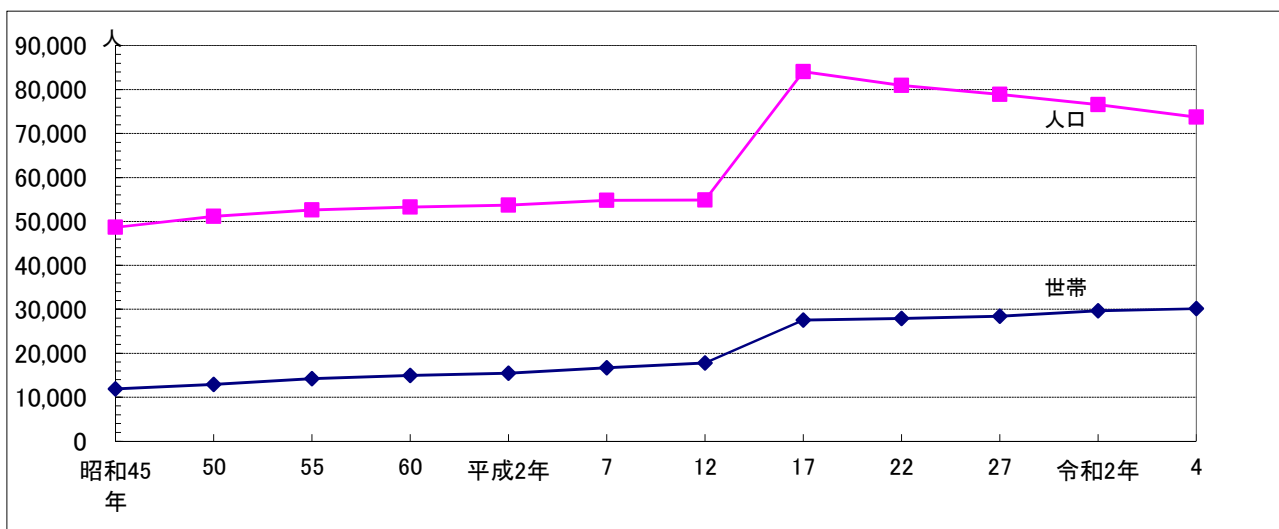
#### (1) 人口及び世帯数の推移

(単位：世帯・人・km<sup>2</sup>)

年次	世帯数	人口			一世帯当り 人員	人口密度
		総数	男	女		
昭和45年	11,890	48,656	23,429	25,227	4.09	176.33
50	12,906	51,183	24,588	26,595	3.97	185.49
55	14,202	52,626	25,210	27,416	3.71	190.72
60	14,928	53,277	25,621	27,656	3.57	193.08
平成2年	15,478	53,722	25,685	28,037	3.47	194.66
7	16,709	54,819	26,630	28,189	3.28	198.63
12	17,825	54,902	26,722	28,180	3.08	198.93
17	27,522	84,080	40,694	43,386	3.06	124.31
22	27,885	80,910	39,145	41,765	2.90	119.60
27	28,438	78,883	38,354	40,529	2.77	116.61
令和2年	29,690	76,570	37,414	39,156	2.58	113.19
★4	30,140	73,705	36,152	37,553	2.45	108.96

各年次とも国勢調査人口(10月1日現在)による。(平成17年2月13日合併により新中津川市)

★は9月30日現在の住民登録(外国人を含まない)による。



## (2) 人口集中地区(DID)人口

(単位：人・世帯・km<sup>2</sup>)

区 分	人 口	世帯数	面積	1世帯当り 人 員	1km <sup>2</sup> 当り 人口密度
昭和45年	12,558	3,302	1.8	3.80	6,977
50	12,092	3,267	2.1	3.70	5,758
55	10,974	3,087	2.1	3.55	5,226
60	10,268	3,293	2.2	3.12	4,667
平成2年	10,655	3,671	2.9	2.90	3,674
7	9,721	3,302	2.8	2.94	3,472
12	8,716	3,186	2.75	2.74	3,169
17	8,231	3,147	2.69	2.62	3,060
22	8,000	3,271	2.69	2.45	2,974
27	7,353	3,110	2.56	2.36	2,872
令和2年	7,046	3,152	2.54	2.24	2,774

資料：国勢調査(各年10月1日現在)

## (3) 産業別就業人口

(単位：人・%)

区 分	産 業 分 類	総 数	男	女	構成比(%)
第1次産業	農 業	1,616	970	646	4.2
	林 業	181	153	28	0.5
	漁 業	3	3	0	0.0
	小 計	1,800	1,126	674	4.7
第2次産業	鉱 業	30	26	4	0.1
	建 設 業	2,964	2,503	461	7.7
	製 造 業	12,381	8,163	4,218	32.3
	小 計	15,375	10,692	4,683	40.1
第3次産業	電気・ガス・熱供給・水道業	173	145	28	0.5
	運 輸 ・ 通 信 業	1,547	1,278	269	4.0
	卸・小売業・飲食店・宿泊業	6,904	2,663	4,241	18.0
	金 融 ・ 保 険 業	413	117	296	1.1
	不 動 産 業	280	153	127	0.7
	医療・福祉・教育・学習支援業	5,833	1,479	4,354	15.2
	サ ー ビ ス 業	4,070	2,244	1,826	10.6
	公務(他に分類されないもの)	1,000	614	386	2.6
小 計	20,220	8,693	11,527	52.7	
分 類 不 能 の 産 業		988	586	402	2.6
総 数		38,383	21,097	17,286	100.0

資料：国勢調査(令和2年10月1日現在)



## Ⅱ. 財 政

### 4. 一般会計決算額の状況

【歳入】

(単位：千円・%)

区分	年度	平成30年度		令和元年度		令和2年度		令和3年度	
		決算額	構成比	決算額	構成比	決算額	構成比	決算額	構成比
1	市 税	11,080,377	26.6	11,279,519	25.5	10,973,256	20.8	10,734,003	21.2
2	地 方 譲 与 税	444,358	1.1	477,171	1.1	513,099	1.0	517,853	1.0
3	利 子 割 交 付 金	24,757	0.1	11,023	0.0	10,638	0.0	7,120	0.0
4	配 当 割 交 付 金	38,199	0.1	43,927	0.1	40,120	0.1	59,733	0.1
5	株式等譲渡所得割交付金	32,469	0.1	23,390	0.1	46,944	0.1	67,699	0.1
6	法 人 事 業 税 交 付 金	0	0.0	0	0.0	75,626	0.1	158,491	0.3
7	地 方 消 費 税 交 付 金	1,521,437	3.6	1,451,298	3.3	1,763,371	3.3	1,913,583	3.8
8	ゴルフ場利用税交付金	37,247	0.1	38,126	0.1	30,345	0.1	41,128	0.1
9	環 境 性 能 割 交 付 金	143,075	0.3	22,132	0.1	40,011	0.1	45,912	0.1
10	地 方 特 例 交 付 金	57,351	0.1	261,785	0.6	93,096	0.2	254,127	0.5
11	地 方 交 付 税	11,587,580	27.8	11,332,495	25.6	11,457,058	21.7	12,311,474	24.3
12	交通安全対策特別交付金	7,055	0.0	6,150	0.0	6,274	0.0	5,765	0.0
13	分 担 金 及 び 負 担 金	517,640	1.2	379,603	0.9	258,152	0.5	269,837	0.5
14	使 用 料 及 び 手 数 料	703,667	1.7	680,978	1.5	633,405	1.2	613,627	1.2
15	国 庫 支 出 金	3,681,749	8.8	4,279,906	9.7	13,985,604	26.5	8,270,611	16.4
16	県 支 出 金	2,413,019	5.8	2,524,800	5.7	2,526,898	4.8	2,505,676	5.0
17	財 産 収 入	255,434	0.6	426,819	1.0	231,918	0.4	265,621	0.5
18	寄 附 金	230,975	0.6	451,800	1.0	480,523	0.9	667,267	1.3
19	繰 入 金	2,950,422	7.1	2,499,698	5.7	2,529,005	4.8	4,344,877	8.6
20	繰 越 金	1,564,742	3.7	1,896,495	4.2	2,537,581	4.7	2,787,609	5.5
21	諸 収 入	1,368,563	3.3	1,401,227	3.2	1,167,349	2.2	1,349,367	2.7
22	市 債	3,051,934	7.3	4,753,590	10.7	3,469,950	6.6	3,435,987	6.8
歳 入 合 計		41,712,050	100	44,241,932	100	52,870,223	100	50,627,367	100

【歳出】

区分	年度	平成30年度		令和元年度		令和2年度		令和3年度	
		決算額	構成比	決算額	構成比	決算額	構成比	決算額	構成比
1	議 会 費	228,056	0.6	234,631	0.6	224,823	0.5	218,562	0.5
2	総 務 費	4,530,517	12.0	4,032,091	10.3	4,181,286	8.9	5,482,895	12.4
3	民 生 費	10,423,903	27.5	11,050,929	27.9	18,805,470	39.4	12,722,396	28.8
4	衛 生 費	5,126,762	13.5	5,486,698	13.9	3,967,609	8.3	5,079,425	11.5
5	労 働 費	55,920	0.2	54,652	0.2	64,084	0.2	55,003	0.1
6	農 林 費	2,047,675	5.4	2,110,622	5.3	2,055,424	4.3	1,852,688	4.2
7	商 工 費	915,634	2.4	998,530	2.5	1,904,314	4.0	1,870,615	4.2
8	土 木 費	5,433,005	14.3	5,575,549	14.1	5,762,173	12.1	5,855,519	13.3
9	消 防 費	1,408,821	3.7	1,359,709	3.4	1,533,174	3.2	1,241,411	2.8
10	教 育 費	3,578,741	9.4	4,888,405	12.4	5,141,022	10.8	4,071,362	9.2
11	災 害 復 旧 費	198,623	0.5	122,459	0.3	285,332	0.6	611,909	1.4
12	公 債 費	3,967,897	10.5	3,664,710	9.3	3,757,903	7.9	3,825,625	8.7
13	諸 支 出 金	0	0.0	0	0.0	0	0.0	1,266,401	2.9
14	予 備 費	0	0.0	0	0.0	0	0.0	0	0.0
歳 出 合 計		37,915,554	100	39,578,985	100	47,682,614	100	44,153,811	100

## 5. 令和4年度 一般会計当初予算額

### 【歳入】

(単位：千円・%)

款	令和4年度	令和3年度	比較	対前年伸率
1 市 税	9,724,324	9,431,270	293,054	3.1
2 地 方 譲 与 税	489,968	442,088	47,880	10.8
3 利 子 割 交 付 金	5,500	6,000	△ 500	△ 8.3
4 配 当 割 交 付 金	43,000	43,000	0	0.0
5 株 式 等 譲 渡 所 得 割 交 付 金	10,000	15,000	△ 5,000	△ 33.3
6 法 人 事 業 税 交 付 金	118,000	109,000	9,000	8.3
7 地 方 消 費 税 交 付 金	1,579,000	1,523,000	56,000	3.7
8 ゴ ル フ 場 利 用 税 交 付 金	38,000	28,000	10,000	35.7
9 環 境 性 能 割 交 付 金	85,000	58,000	27,000	46.6
10 地 方 特 例 交 付 金	61,337	96,746	△ 35,409	△ 36.6
11 地 方 交 付 税	10,894,000	10,700,000	194,000	1.8
12 交 通 安 全 対 策 特 別 交 付 金	4,593	4,864	△ 271	△ 5.6
13 分 担 金 及 び 負 担 金	306,004	289,705	16,299	5.6
14 使 用 料 及 び 手 数 料	624,203	660,485	△ 36,282	△ 5.5
15 国 庫 支 出 金	5,716,397	4,715,977	1,000,420	21.2
16 県 支 出 金	2,840,331	2,643,600	196,731	7.4
17 財 産 収 入	230,484	168,481	62,003	36.8
18 寄 附 金	704,063	306,063	398,000	130.0
19 繰 入 金	2,793,657	1,400,671	1,392,986	99.5
20 繰 越 金	300,000	300,000	0	0.0
21 諸 収 入	1,318,599	1,106,961	211,638	19.1
22 市 債	4,763,540	4,101,089	662,451	16.2
歳 入 合 計	42,650,000	38,150,000	4,500,000	11.8

### 【歳出】

款	令和4年度	令和3年度	比較	対前年伸率
1 議 会 費	225,079	223,063	2,016	0.9
2 総 務 費	3,480,791	3,578,628	△ 97,837	△ 2.7
3 民 生 費	11,562,386	11,390,945	171,441	1.5
4 衛 生 費	4,778,631	4,282,973	495,658	11.6
5 労 働 費	59,083	59,474	△ 391	△ 0.7
6 農 林 費	2,058,488	2,012,948	45,540	2.3
7 商 工 費	3,244,349	1,673,804	1,570,545	93.8
8 土 木 費	5,376,304	5,413,152	△ 36,848	△ 0.7
9 消 防 費	1,396,590	1,314,464	82,126	6.2
10 教 育 費	6,240,878	4,258,334	1,982,544	46.6
11 災 害 復 旧 費	160,144	5,727	154,417	2,696.3
12 公 債 費	4,047,276	3,916,487	130,789	3.3
13 諸 支 出 金	1	1	0	0.0
14 予 備 費	20,000	20,000	0	0.0
歳 出 合 計	42,650,000	38,150,000	4,500,000	11.8

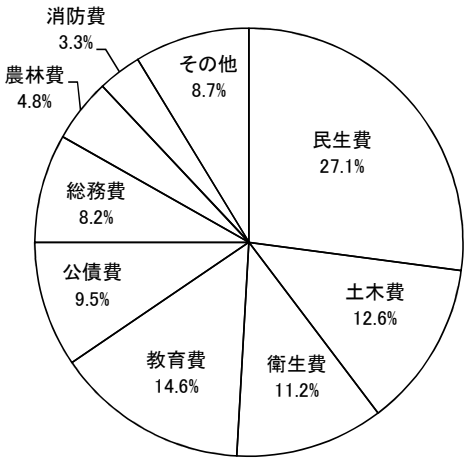
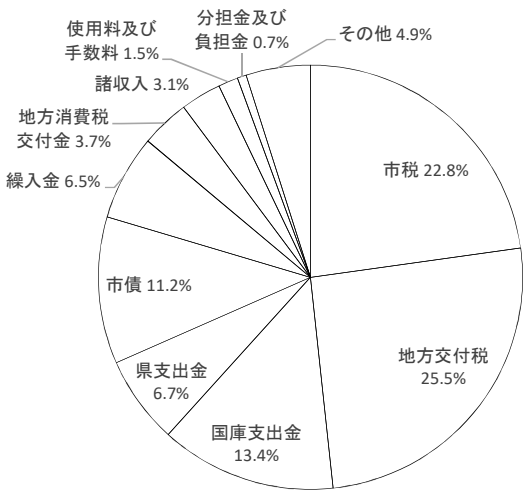
# 一 般 会 計

## 歳入及び歳出(目的別)の構成比

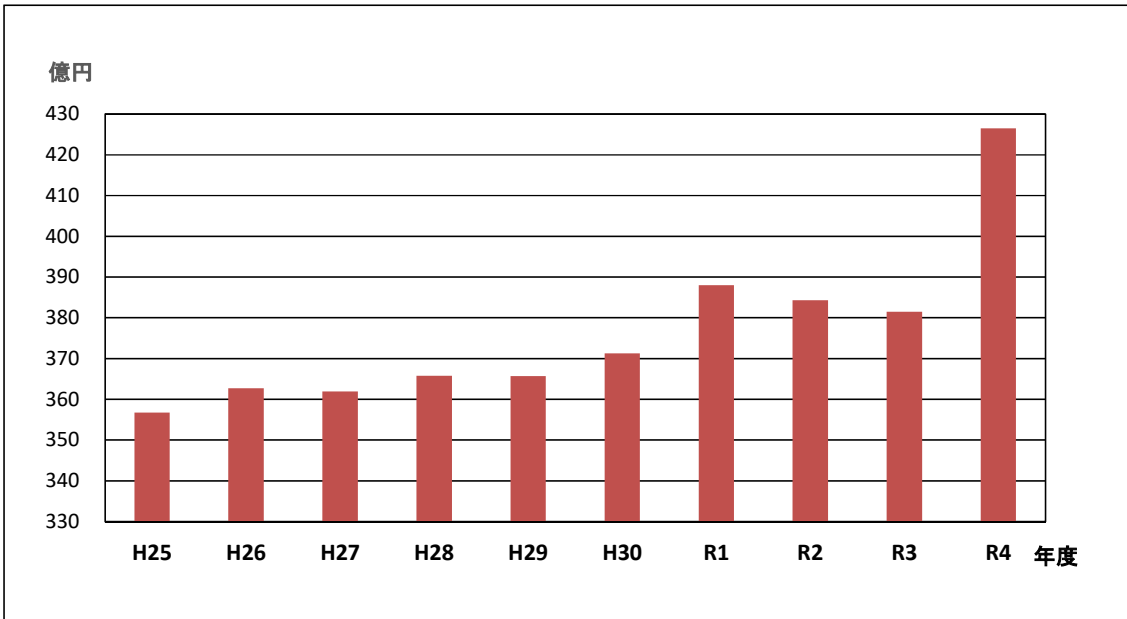
歳 入

予算規模  
426.5億円

歳 出



### 過去10年間の一般会計予算規模の推移(当初予算)



## 6. 市税の年度別決算状況

区分	年度	平成29年度			平成30年度		
		調定額	収入額	収納率	調定額	収入額	収納率
市民税		4,764,964	4,626,804	97.10	4,956,645	4,817,156	97.19
個人分		3,837,560	3,703,357	96.50	3,861,614	3,726,215	96.49
現年課税分		3,697,055	3,645,234	98.60	3,722,052	3,672,500	98.67
滞納繰越分		140,505	58,123	41.37	139,562	53,715	38.49
法人分		927,404	923,447	99.57	1,095,031	1,090,941	99.63
現年課税分		923,756	922,030	99.81	1,089,909	1,088,698	99.89
滞納繰越分		3,648	1,417	38.84	5,122	2,243	43.79
固定資産税		5,124,900	4,847,329	94.58	5,138,042	4,949,373	96.33
固定資産税		5,102,668	4,825,097	94.56	5,116,151	4,927,482	96.31
現年課税分		4,819,349	4,752,421	98.61	4,831,443	4,773,632	98.80
滞納繰越分		283,319	72,676	25.65	284,708	153,850	54.04
交付金		22,232	22,232	100.00	21,891	21,891	100.00
軽自動車税		262,840	246,386	93.74	272,327	257,091	94.41
環境性能割							
軽自動車税(種別割)		262,840	246,386	93.74	272,327	257,091	94.41
現年課税分		248,254	242,480	97.67	257,008	252,076	98.08
滞納繰越分		14,586	3,906	26.78	15,319	5,015	32.74
市たばこ税		461,497	461,497	100.00	457,172	457,172	100.00
鉱産税		0	0	0.00	0	0	0.00
特別土地保有税		0	0	0.00	0	0	0.00
現年課税分		0	0	0.00	0	0	0.00
滞納繰越分		0	0	0.00	0	0	0.00
都市計画税		588,386	558,147	94.86	583,515	562,018	96.32
現年課税分		557,019	549,736	98.69	551,092	544,498	98.80
滞納繰越分		31,367	8,411	26.81	32,423	17,520	54.04
入湯税		37,959	37,959	100.00	37,567	37,567	100.00
現年課税分		37,959	37,959	100.00	37,567	37,567	100.00
滞納繰越分							
合計		11,240,546	10,778,122	95.89	11,445,268	11,080,377	96.81
現年課税分(再計)		10,767,121	10,633,589	98.76	10,968,134	10,848,034	98.91
滞納繰越分(再計)		473,425	144,533	30.53	477,134	232,343	48.70

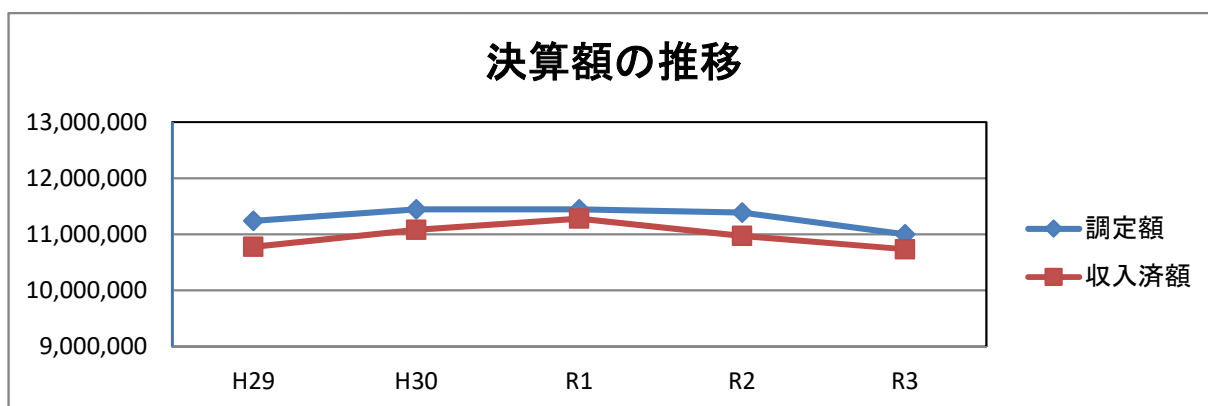
(単位：千円・%)

令和元年度			令和2年度			令和3年度		
調定額	収入額	収納率	調定額	収入額	収納率	調定額	収入額	収納率
4,998,805	4,878,408	97.59	4,790,481	4,527,277	94.51	4,623,840	4,510,517	97.55
3,978,457	3,860,961	97.05	3,936,715	3,826,458	97.20	3,784,139	3,674,124	97.09
3,847,150	3,802,785	98.85	3,820,777	3,780,886	98.96	3,677,861	3,638,681	98.93
131,307	58,176	44.31	115,938	45,572	39.31	106,278	35,443	33.35
1,020,348	1,017,447	99.72	853,766	700,819	82.09	839,701	836,393	99.61
1,016,568	1,015,731	99.92	850,871	699,788	82.24	743,873	742,957	99.88
3,780	1,716	45.40	2,895	1,031	35.61	95,828	93,436	97.50
5,212,833	5,066,988	97.20	5,239,612	5,112,749	97.58	5,008,171	4,882,040	97.48
5,191,267	5,045,422	97.19	5,218,135	5,091,272	97.57	4,986,880	4,860,749	97.47
5,009,521	4,971,085	99.23	5,080,842	5,042,727	99.25	4,866,752	4,823,127	99.10
181,746	74,337	40.90	137,293	48,545	35.36	120,128	37,622	31.32
21,566	21,566	100.00	21,477	21,477	100.00	21,291	21,291	100.00
286,100	270,521	94.55	304,211	291,309	95.76	311,547	298,713	95.88
5,654	5,654	100.00	16,346	16,346	100.00	20,114	20,114	100.00
280,446	264,867	94.44	287,865	274,963	95.52	291,433	278,599	95.60
265,995	260,968	98.11	272,816	268,842	98.54	279,145	274,988	98.51
14,451	3,899	26.98	15,049	6,121	40.67	12,288	3,611	29.39
464,138	464,138	100.00	450,211	450,211	100.00	478,165	478,165	100.00
0	0	0.00	0	0	0.00	0	0	0.00
0	0	0.00	0	0	0.00	0	0	0.00
0	0	0.00	0	0	0.00	0	0	0.00
0	0	0.00	0	0	0.00	0	0	0.00
580,250	564,217	97.24	583,533	569,347	97.57	557,217	543,113	97.47
559,936	555,908	99.28	568,180	563,919	99.25	543,784	538,909	99.10
20,314	8,309	40.90	15,353	5,428	35.35	13,433	4,204	31.30
37,555	35,247	93.85	22,363	22,363	100.00	21,455	21,455	100.00
37,555	35,247	93.85	20,055	20,055	100.00	21,455	21,455	100.00
			2,308	2,308	100.00	0	0	0.00
11,579,681	11,279,519	97.41	11,390,411	10,973,256	96.34	11,000,395	10,734,003	97.58
11,228,083	11,133,082	99.15	11,101,575	10,864,251	97.86	10,652,440	10,559,687	99.13
351,598	146,437	41.65	288,836	109,005	37.74	347,955	174,316	50.10

## 7. 市税決算額の推移

(単位：千円・%)

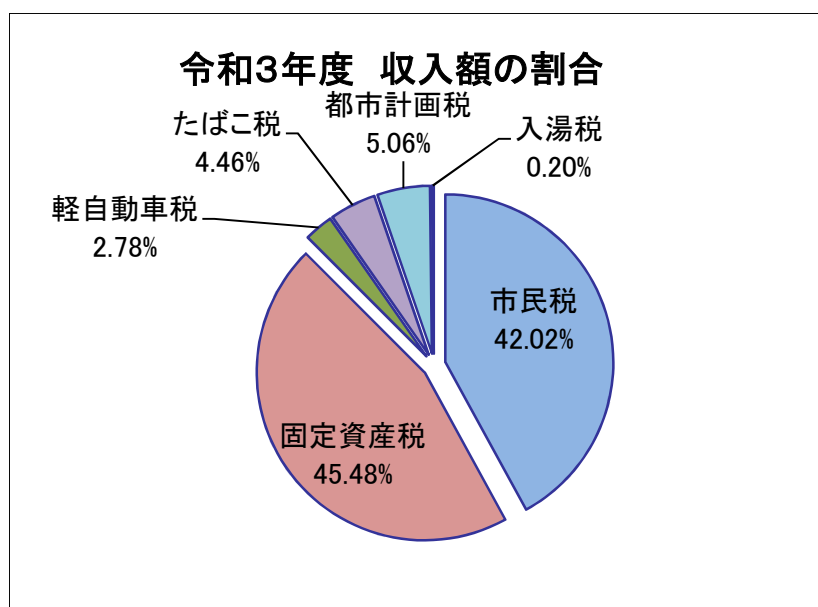
年度	調定額	対前年度比	指数	収入済額	対前年度比	指数
H29	11,240,546	102.0	100.0	10,778,122	102.6	100.0
H30	11,445,268	101.8	101.8	11,080,377	102.8	102.8
R1	11,579,681	101.2	103.0	11,279,519	101.8	104.7
R2	11,390,411	98.4	101.3	10,973,256	97.3	101.8
R3	11,000,395	96.6	97.9	10,734,003	97.8	99.6



### 税目別収入額の割合

(単位：千円)

年度	市民税	固定資産税	軽自動車税	たばこ税	都市計画税	入湯税
H29	4,626,804	4,847,329	246,386	461,497	558,147	37,959
H30	4,817,156	4,949,373	257,091	457,172	562,018	37,567
R1	4,878,408	5,066,988	270,521	464,138	564,217	35,247
R2	4,527,277	5,112,749	291,309	450,211	569,347	22,363
R3	4,510,517	4,882,040	298,713	478,165	543,113	21,455



### Ⅲ. 市 民 税

#### 8. 所得区分別課税（総所得金額等）の状況

（単位：人・千円・％）

区 分	納税義務者数	総所得金額	市 民 税		一人当り	
			所得割額	構成比	所得金額	所得割額
給 与	29,438	91,222,377	3,063,391	83.69	3,099	104
営 業 等	1,444	5,890,562	225,806	6.17	4,079	156
農 業	45	147,816	4,889	0.13	3,285	109
そ の 他	5,115	8,922,466	231,783	6.33	1,744	45
分 離 譲 渡	371	1,961,256	134,356	3.67	5,286	362
合 計	36,413	108,144,477	3,660,225	100.00	2,970	101

（資料：市町村税課税状況等の調）

#### 9. 個人の市県民税当初賦課額

（単位：人・千円）

区 分	普通徴収	特別徴収	合計
納税義務者数	8,365	32,418	40,783
市 民 税	738,522	3,036,752	3,775,274
県 民 税	493,711	2,029,318	2,523,029
市・県民税	1,232,233	5,066,070	6,298,303

（資料：市県民税賦課状況報告書）

#### 10. 所得控除額の状況

（単位：千円）

区 分	控 除 金 額	区 分	控 除 金 額	
雑 損	669	勤 労 学 生	520	
医 療 費	643,282	配 偶 者	2,089,260	
社 会 保 険 料 等	19,784,362	配 偶 者 特 別	626,330	
生 命 保 険 料	1,421,358	扶 養	2,860,430	
地 震 ( 損 害 ) 保 険 料	102,822		一 般	1,051,050
障 害 者	516,810		特 定	641,250
寡 婦	69,940		老 人	1,168,130
ひ と り 親	131,700	基 礎	15,605,310	

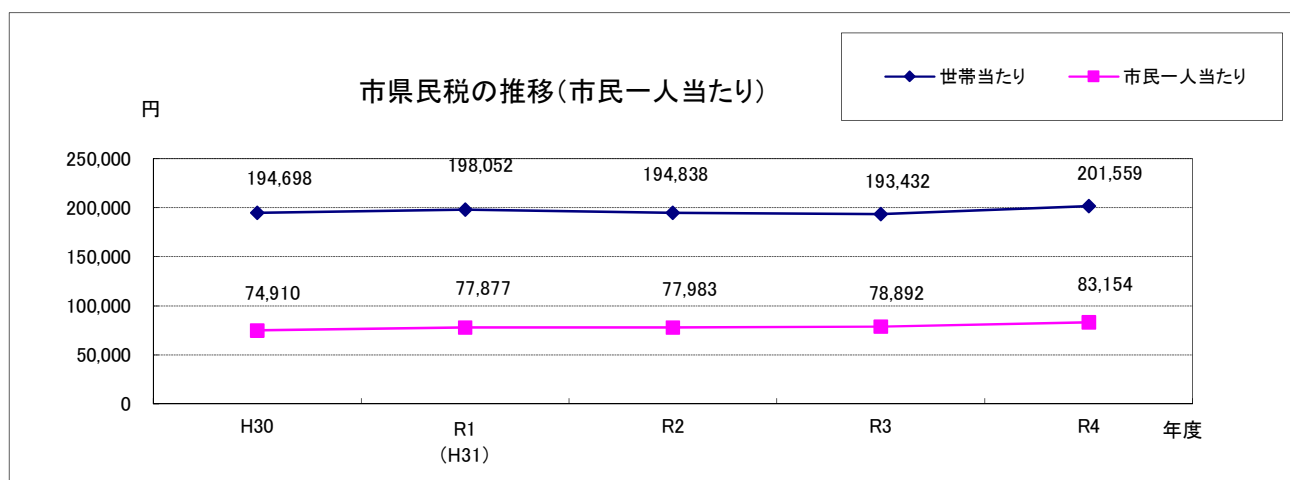
（資料：市町村税課税状況等の調）

## 1.1. 市民一人当たり等の市県民税額の推移

(単位：人・世帯・円)

区分 年度	人口	世帯数	納税義務者一人当たりの			市民一人当たり の市県民税	世帯当たり の市県民税
			市民税額	県民税額	合計		
H30	79,093	30,431	87,064	58,042	145,106	74,910	194,698
R1	78,486	30,862	89,682	59,773	149,455	77,877	198,052
R2	77,865	31,165	88,575	59,033	147,608	77,983	194,838
R3	76,905	31,366	89,356	59,719	149,075	78,892	193,432
R4	75,743	31,248	92,570	61,865	154,435	83,154	201,559

※ 各年度の人口・世帯数は、4月1日現在の住民登録(外国人を含む)による。



## 1.2. 法人市民税年度別調定の推移

(単位：法人・円・%)

区分	納税義務者数	均等割	法人税割	合計	前年比
平成29年度	1,979	226,048,100	697,707,500	923,755,600	103.4
平成30年度	2,023	223,567,800	866,341,200	1,089,909,000	118.0
令和元年度	2,039	222,693,900	793,873,500	1,016,567,400	93.3
令和2年度	2,059	219,821,200	631,050,200	850,871,400	83.7
令和3年度	2,085	234,239,000	509,634,300	743,873,300	87.4

※ 納税義務者数は「市町村課税状況等の調」による



## IV. 固定資産税・都市計画税

### 1 3 . 納税義務者数の推移

(単位：人)

区 分	平成30年度	令和元年度	令和2年度	令和3年度	令和4年度
固定資産税	36,856	36,857	36,825	36,648	36,750
都市計画税	21,023	21,036	21,038	20,980	21,058

(資料：調定書)

### 1 4 . 当初調定額及び課税標準額の推移

#### (1) 調定額

(単位：千円)

区 分	平成30年度	令和元年度	令和2年度	令和3年度	令和4年度
固定資産税	4,839,719	5,007,370	5,077,956	4,863,423	5,079,319
土 地	1,244,739	1,258,452	1,275,865	1,276,686	1,284,280
家 屋	2,115,860	2,164,024	2,203,145	2,042,442	2,168,946
償却資産	1,479,120	1,584,894	1,598,946	1,544,295	1,626,093
都市計画税	551,165	560,038	568,326	543,870	571,314
合 計	5,390,884	5,567,408	5,646,282	5,407,293	5,650,633

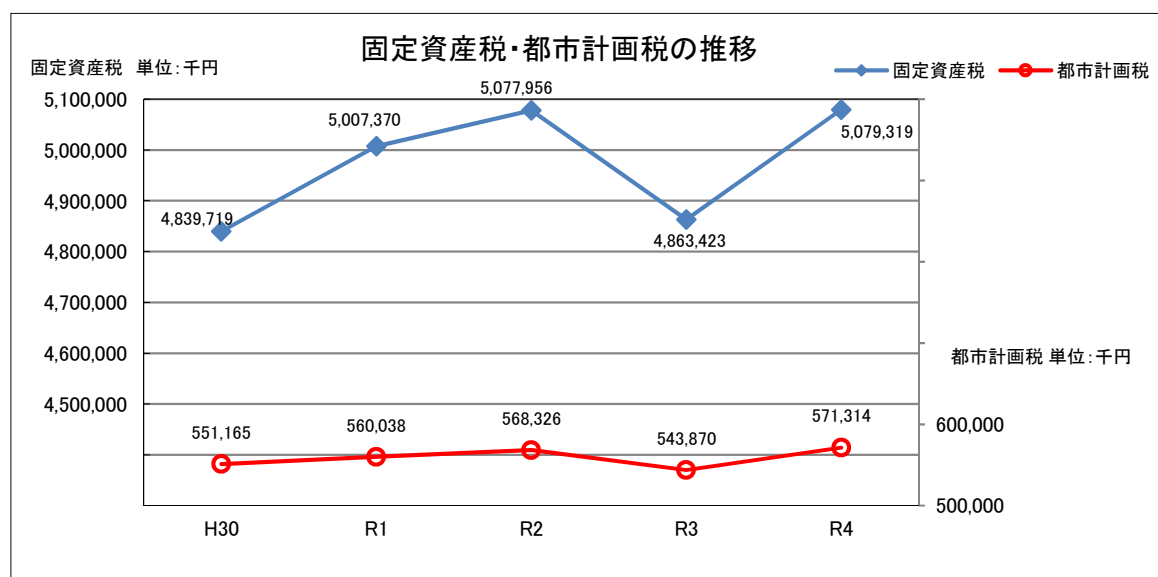
(資料：調定書)

#### (2) 固定資産税課税標準額

(単位：千円)

区 分	平成30年度	令和元年度	令和2年度	令和3年度	令和4年度
土 地	89,586,177	90,582,172	91,819,159	91,877,861	92,460,298
家 屋	155,193,577	158,794,091	161,586,625	150,175,692	159,554,652

(資料：調定書)



## 15. 令和4年度 土地の状況

地目		区分	地積(m <sup>2</sup> )		
			非課税地積	評価地積	免税点以上
		田	98,115	33,565,993	32,577,832
		畑	216,808	12,069,168	11,324,234
宅 地	住宅用地	小規模住宅用地		6,102,730	5,756,893
		一般住宅用地		7,092,033	7,004,705
		住宅用地以外		5,724,033	5,672,549
	計		1,355,217	18,918,796	18,434,147
		鉱泉地		85	84
		池沼	459,080	20,725	19,121
		山林	205,319,874	165,888,151	144,273,284
		牧場	111,756	12,218	12,218
		原野	795,756	14,185,745	11,176,068
雑 種 地	ゴルフ場用地			1,656,336	1,656,336
	遊園地等用地		685,830	93,231	93,228
	鉄軌道用地		2,050	656,996	656,983
	その他の雑種地		2,386,480	9,425,271	8,586,235
	計		3,074,360	11,831,834	10,992,782
		その他	280,526,319		
		合計	491,957,285	256,492,715	228,809,770

(単位：m<sup>2</sup>・千円・筆・円)

決定価格(千円)		課税標準額	筆数		評価地積m <sup>2</sup> 当り価格(円)	
総額	免税点以上		評価総筆数	免税点以上	平均価格	最高価格
2,884,961	2,799,940	2,797,512	39,251	37,523	86	120
482,201	451,960	451,802	25,909	23,987	40	60
58,187,411	56,254,312	9,358,605	54,020	50,625		
51,771,804	51,423,737	17,110,878	46,114	44,347		
56,513,256	56,367,566	38,608,392	13,971	13,284		
166,472,471	164,045,615	65,077,875	114,105	108,256	8,799	52,649
1,441	1,406	984	12	11		
809	746	746	20	18	39	39
2,078,049	1,801,678	1,801,638	71,254	48,659	13	30
172	172	172	1	1	14	14
70,928	55,880	55,880	22,499	17,520	5	5
1,936,770	1,936,770	1,341,288	41	41	1,169	1,330
120,046	120,010	81,337	25	24	1,288	14,664
1,095,072	1,095,066	727,193	1,146	1,145	1,667	9,381
29,297,462	29,207,972	20,124,760	23,468	20,713	3,108	46,812
32,449,350	32,359,818	22,274,578	24,680	21,923	2,743	46,812
204,440,382	201,517,215	92,461,187	297,731	257,898	797	

(資料：固定資産の価格等の概要調書)

## 16. 令和4年度 家屋の状況

区 分		棟 数		床面積		
		総数	免税点以上	総数	免税点以上	
用 途	木 造	専 用 住 宅	29,777	28,222	3,623,528	3,515,535
		共 同 住 宅 ・ 寄 宿 舎	240	239	77,685	77,673
		併 用 住 宅	1,170	1,048	152,869	143,802
		旅 館 ・ 料 亭 ・ ホ テ ル	102	102	16,278	16,278
		事 務 所 ・ 銀 行 ・ 店 舗	712	679	68,461	66,754
		劇 場 ・ 病 院	26	26	4,264	4,105
		工 場 ・ 倉 庫	991	930	92,356	89,343
		土 蔵	1,603	1,441	65,505	59,361
		付 属 家	16,369	14,635	585,958	544,428
		小 計	50,990	47,322	4,686,904	4,517,279
	非 木 造	事 務 所 ・ 店 舗 ・ 百 貨 店 ・ 銀 行	1,179	1,169	487,186	485,377
		住 宅 ・ ア パ ー ト	2,526	2,493	520,982	520,056
		病 院 ・ ホ テ ル	76	76	72,632	72,632
		工 場 ・ 倉 庫 ・ 市 場	3,374	3,305	1,414,140	1,411,902
		そ の 他	4,753	4,542	269,394	264,060
		小 計	11,908	11,585	2,764,334	2,754,027
	構 造 別	木 造	50,990	47,322	4,686,904	4,517,279
		鉄 骨 鉄 筋 コ ン ク リ ー ト 造	50	50	76,145	76,145
		鉄 筋 コ ン ク リ ー ト 造	688	677	261,853	260,705
鉄 骨 造		4,755	4,742	1,920,332	1,919,376	
軽 量 鉄 骨 造		5,446	5,208	476,511	469,447	
れんが ・ コ ン ク リ ー ト ブ ロ ッ ク 造		969	908	29,493	28,354	
合 計		62,898	58,907	7,451,238	7,271,306	

(単位：棟・m<sup>2</sup>・千円・円)

決定価格		床面積m <sup>2</sup> 当り価格	
総額	免税点以上 (千円)	総数	免税点以上 (円)
75,275,604	75,142,945	20,774	21,375
3,281,299	3,281,222	42,239	42,244
1,717,365	1,705,929	11,234	11,863
175,086	175,086	10,756	10,756
1,587,391	1,585,232	23,187	23,747
126,864	126,667	29,752	30,857
456,633	453,373	4,944	5,075
142,899	135,000	2,181	2,274
3,441,179	3,369,964	5,873	6,190
86,204,320	85,975,418	18,393	19,033
18,840,758	18,840,101	38,673	38,815
19,028,090	19,024,621	36,524	36,582
4,180,152	4,180,152	57,552	57,552
29,511,306	29,504,011	20,869	20,897
3,059,985	3,041,356	11,359	11,518
74,620,291	74,590,241	26,994	27,084
86,204,320	85,975,418	18,393	19,033
3,066,104	3,066,104	40,267	40,267
12,731,850	12,731,186	48,622	48,834
51,324,428	51,323,177	26,727	26,740
7,228,483	7,204,430	15,170	15,347
269,426	265,344	9,135	9,358
160,824,611	160,565,659	21,584	22,082

(資料：固定資産の価格等の概要調書)

## 17. 新增築家屋の推移

区分		建築年	平成29年	平成30年	令和元年	令和2年	令和3年
木 造	棟数 (棟)		300	294	299	344	332
	床面積 (㎡)		33,319	33,968	35,142	36,908	37,142
	決定価格 (千円)		2,294,884	2,291,158	2,365,907	2,586,880	2,613,525
	㎡当り価格 (円)		68,876	67,450	67,324	70,090	70,366
非 木 造	棟数 (棟)		90	81	55	78	74
	床面積 (㎡)		44,281	23,592	14,800	30,781	24,252
	決定価格 (千円)		2,925,854	1,652,247	934,060	2,024,577	1,970,349
	㎡当り価格 (円)		66,075	70,034	63,112	65,774	81,245
合 計	棟数 (棟)		390	375	354	422	406
	床面積 (㎡)		77,600	57,560	49,942	67,689	61,394
	決定価格 (千円)		5,220,738	3,943,405	3,299,967	4,611,457	4,583,874
	㎡当り価格 (円)		67,278	68,509	66,076	68,127	74,663
軽 減 分	法附則 第15条の6第1項 第15条の7第1項 新築小住宅	個数	296	306	312	318	352
		床面積 (㎡)	30,699	30,761	30,089	32,357	33,585
		軽減税額 (千円)	15,073	14,910	14,476	16,176	16,739
減 分	法附則 第15条の6第2項 第15条の7第2項	個数	44	24	8	84	25
		床面積 (㎡)	2,799	1,218	509	4,249	1,291
		軽減税額 (千円)	1,812	738	304	2,379	854
分	合 計	個数	340	330	320	402	377
		床面積 (㎡)	33,498	31,979	30,598	36,606	34,876
		軽減税額 (千円)	16,885	15,648	14,780	18,555	17,593

(資料: 固定資産の価格等の概要調書)

## 18. 償却資産の概要(課税標準額等)累年比較

(単位：千円・%)

年度	区分	決定価格	課税標準額	前年比	
				決定価格	課税標準額
平成29年度	市長決定分	71,908,142	68,882,445	107.2	107.8
	大臣配分	27,978,672	27,860,899	99.3	99.7
	知事配分	3,228,943	3,205,853	95.4	95.5
	計	103,115,757	99,949,197	104.5	105.0
平成30年度	市長決定分	77,720,011	75,297,635	108.1	109.3
	大臣配分	27,459,573	27,368,467	98.1	98.2
	知事配分	3,110,910	3,069,821	96.3	95.8
	計	108,290,494	105,735,923	105.0	105.8
令和元年度	市長決定分	85,012,353	82,940,169	109.4	110.1
	大臣配分	27,537,880	27,410,816	100.3	100.2
	知事配分	2,994,204	2,937,261	96.2	95.7
	計	115,544,437	113,288,246	106.7	107.1
令和2年度	市長決定分	86,716,864	84,400,626	102.0	101.8
	大臣配分	27,204,655	27,106,893	98.8	98.9
	知事配分	2,851,449	2,801,138	95.2	95.4
	計	116,772,968	114,308,657	101.1	100.9
令和3年度	市長決定分	85,978,102	80,908,228	99.1	95.9
	大臣配分	26,895,733	26,814,949	98.9	98.9
	知事配分	2,732,354	2,681,531	95.8	95.7
	計	115,606,189	110,404,708	99.0	96.6
令和4年度	市長決定分	89,158,466	87,026,173	103.7	107.6
	大臣配分	27,181,009	27,083,154	101.1	101.0
	知事配分	2,624,065	2,568,164	96.0	95.8
	計	118,963,540	116,677,491	102.9	105.7

(資料：固定資産の価格等の概要調書)

## 19. 都市計画税の概要

### (1) 区域の面積

(単位：千㎡・%)

区 分	区域面積	課税面積	前年比	
			区域面積	課税面積
平成23年度	130,290	13,038	100.0	100.3
平成24年度	130,290	13,123	100.0	100.7
平成25年度	130,290	13,150	100.0	100.2
平成26年度	130,290	13,205	100.0	100.4
平成27年度	130,290	13,333	100.0	101.0
平成28年度	130,290	13,223	100.0	99.2
平成29年度	130,290	13,334	100.0	100.8
平成30年度	130,290	13,524	100.0	101.4
令和元年度	130,290	13,583	100.0	100.4
令和2年度	130,290	13,657	100.0	100.5
令和3年度	130,290	13,717	100.0	100.4
令和4年度	130,290	13,809	100.0	100.7

### (2) 課税標準 (免税点以上のもの)

(単位：千円・%)

区 分	土 地	家 屋	計	前年比		
				土 地	家 屋	計
平成23年度	77,061,569	113,956,007	191,017,576	98.8	102.1	100.8
平成24年度	76,330,499	103,257,868	179,588,367	99.1	90.6	94.0
平成25年度	75,668,999	106,516,445	182,185,444	99.1	103.2	101.4
平成26年度	75,626,273	108,976,415	184,602,688	99.9	102.3	101.3
平成27年度	75,414,876	104,915,296	180,330,172	99.7	96.3	97.7
平成28年度	75,609,181	107,280,998	182,890,179	100.3	102.3	101.4
平成29年度	76,612,577	110,076,298	186,688,875	101.3	102.6	102.1
平成30年度	76,855,449	107,711,589	184,567,038	100.3	97.9	98.9
令和元年度	77,235,225	110,340,668	187,575,893	100.5	102.4	101.6
令和2年度	77,736,279	112,524,907	190,261,186	100.6	102.0	101.4
令和3年度	77,487,357	104,672,045	182,159,402	99.7	93.0	95.7
令和4年度	78,360,819	112,977,432	191,338,251	101.1	107.9	105.0

(資料：固定資産の価格等の概要調書)



## V. 諸 税

### < 入 湯 税 >

#### 20. 入湯者数と月別調定額（令和3年度）

（単位：人・円）

区 分	特別徴収義務者	入湯者数	調定額
令和3年 3月	10	11,420	1,713,000
4月	10	10,622	1,593,300
5月	10	12,314	1,847,100
6月	10	9,291	1,393,650
7月	10	15,094	2,264,100
8月	10	17,986	2,697,900
9月	10	5,500	825,000
10月	10	15,256	2,288,400
11月	10	13,262	1,989,300
12月	10	11,420	1,713,000
令和4年 1月	10	12,265	1,839,750
2月	10	8,604	1,290,600
合 計	-	143,034	21,455,100

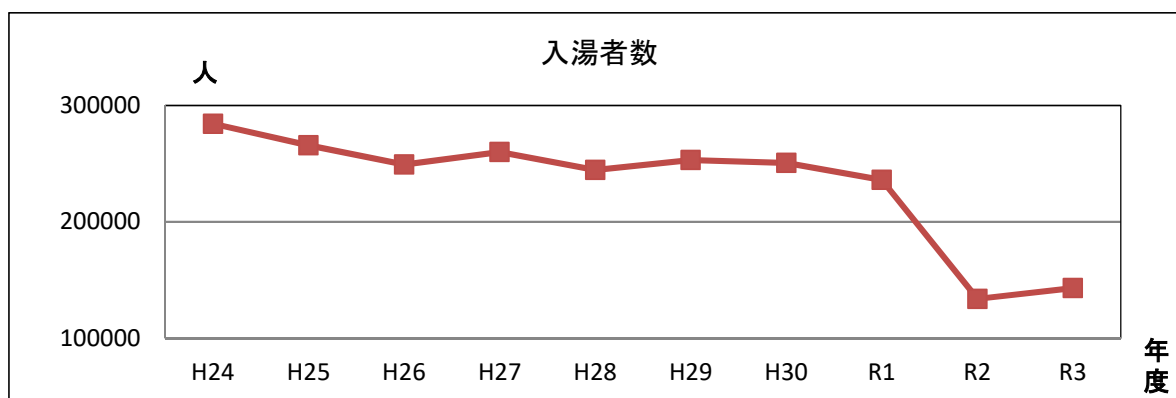
（資料：調定書）

#### 21. 入湯者数と年度別調定額の推移

（単位：人・千円・%）

区 分	特別徴収義務者	入湯者数	調定額	前 年 比
平成24年度	16	284,237	42,635	98.8
平成25年度	14	265,795	39,869	93.5
平成26年度	14	249,193	37,379	93.8
平成27年度	14	259,971	38,996	104.3
平成28年度	14	244,406	36,661	94.0
平成29年度	12	253,063	37,959	103.5
平成30年度	11	250,452	37,567	99.0
令和元年度	10	235,897	37,555	100.0
令和2年度	10	133,704	20,055	53.4
令和3年度	10	143,034	21,455	107.0

（資料：市町村税課税状況等の調）



## < 軽自動車税 >

### 22. 車種別課税台数 (当初賦課)

区分 年度	原動機付自転車					軽 自			
	50cc以下	50ccを超 90cc以下	90ccを超 125cc以下	ミニカー	小計	二輪	三輪	四輪乗用 (営業用)	四輪乗用 (自家用)
H30	2,813	319	422	102	3,656	1,201	3	1	20,672
R1	2,675	318	436	103	3,532	1,198	3	1	21,029
R2	2,502	323	460	110	3,395	1,185	3	1	21,167
R3	2,391	324	491	111	3,317	1,247	3	1	21,183
R4	2,299	331	528	114	3,272	1,300	3	1	21,157

### 23. 車種別調定額 (最終・令和4年度 6/1現在)

区分 年度	原動機付自転車					軽 自			
	50cc以下	50ccを超 90cc以下	90ccを超 125cc以下	ミニカー	小計	二輪	三輪	四輪乗用 (営業用)	四輪乗用 (自家用)
H30	5,624	638	1,013	373	7,648	4,316	14	7	181,226
R1	5,350	636	1,047	377	7,410	4,313	14	7	190,234
R2	5,004	646	1,104	407	7,161	4,266	14	7	196,760
R3	4,782	648	1,178	411	7,019	4,478	14	7	201,923
R4	4,596	662	1,267	422	6,947	4,669	14	7	208,053

### 24. 非課税・減免税額等 (令和4年度)

(単位：台・円)

区分	非課税		減免		合計	
	台数	税額	台数	税額	台数	税額
50cc 以下	6	12,000	1	2,000	7	14,000
50cc超 90cc以下	3	6,000	0	0	3	6,000
90cc超 125cc以下	6	14,400	0	0	6	14,400
ミニカー	0	0	0	0	0	0
軽四輪乗用(自家用)	80	860,100	326	3,322,800	406	4,182,900
軽四輪貨物(営業用)	0	0	2	9,000	2	9,000
軽四輪貨物(自家用)	89	440,000	51	257,000	140	697,000
農耕用	8	19,200	0	0	8	19,200
小型特殊	1	5,900	0	0	1	5,900
合計	193	1,357,600	380	3,590,800	573	4,948,400

(資料：市町村税課税状況等の調)

(単位：台・%)

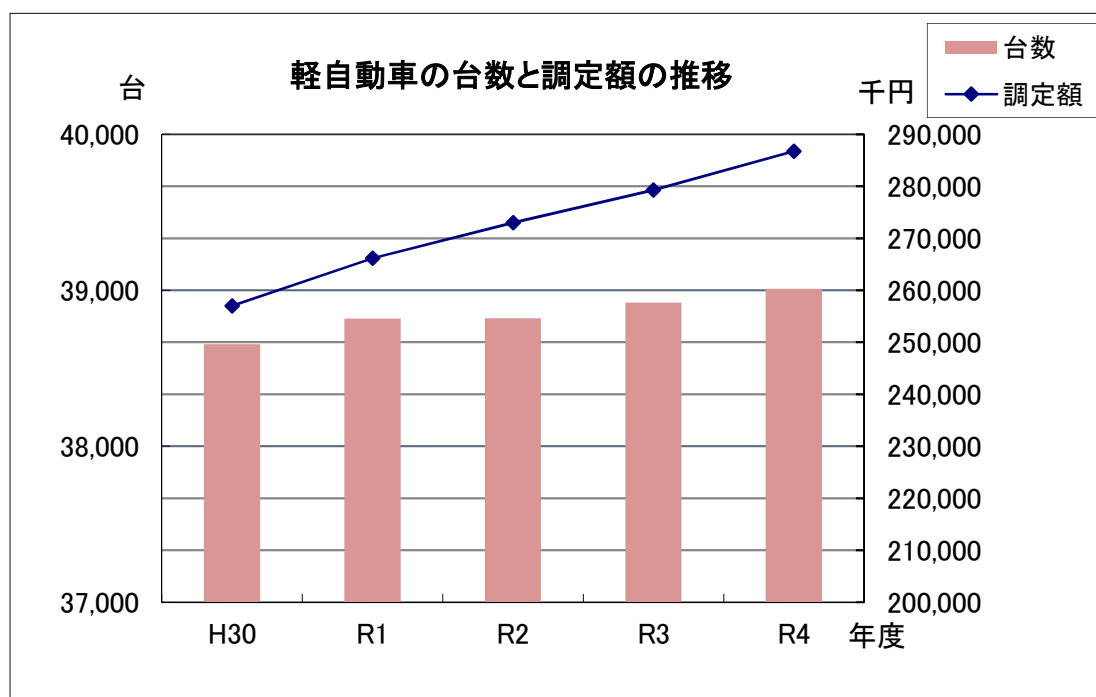
動 車			小型特殊			二輪の小型自動車	合計	前年対比
四輪貨物(営業用)	四輪貨物(自家用)	小計	農耕用	その他	小計			
102	10,276	32,255	1,032	281	1,313	1,430	38,654	99.8
101	10,239	32,571	1,017	273	1,290	1,424	38,817	100.4
107	10,250	32,713	992	279	1,271	1,440	38,819	100.0
105	10,346	32,885	972	288	1,260	1,459	38,921	100.3
110	10,385	32,956	972	286	1,258	1,522	39,008	100.2

(資料：調定内訳書)

(単位：千円・%)

動 車			小型特殊			二輪の小型自動車	合計	前年対比
四輪貨物(営業用)	四輪貨物(自家用)	小計	農耕用	その他	小計			
328	50,868	236,759	2,477	1,658	4,135	8,466	257,008	103.5
332	51,247	246,147	2,441	1,610	4,051	8,544	266,152	103.6
365	51,787	253,199	2,381	1,646	4,027	8,640	273,027	102.6
365	52,774	259,561	2,333	1,699	4,032	8,694	279,306	102.3
386	53,550	266,679	2,333	1,687	4,020	9,114	286,760	102.7

(資料：調定書)



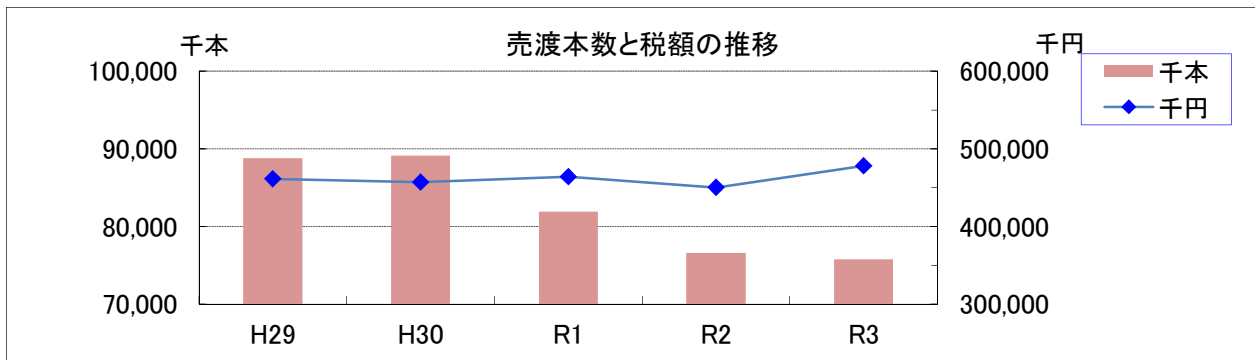
# <市たばこ税>

## 25. 調定額の推移

(単位：千本・千円・%)

区分 年度	売渡し本数				税 額				備 考
	旧3級品 以外	旧3級品	計	前年比	旧3級品 以外	旧3級品	計	前年比	
H29	85,834	2,970	88,804	92.8	451,657	9,840	461,497	93.5	5,262円/1,000本 旧3級品 3,355円/1,000本
H30	86,788	2,359	89,147	100.4	448,185	8,987	457,172	99.1	H30.9.30まで5,262円/1,000本 H30.10.1から5,692円/1,000本 旧3級品 4,000円/1,000本
R1	80,690	1,197	81,887	91.9	459,290	4,848	464,138	101.5	5,692円/1,000本 旧3級品 R1.10.1から5,692円/1,000本
R2	76,627	0	76,627	93.6	450,211	0	450,211	97.0	R2.9.30まで 5,692円/1,000本 R2.10.1から 6,122円/1,000本
R3	75,798	0	75,798	98.9	478,165	0	478,165	106.2	R3.9.30まで 6,122円/1,000本 R3.10.1から 6,552円/1,000本

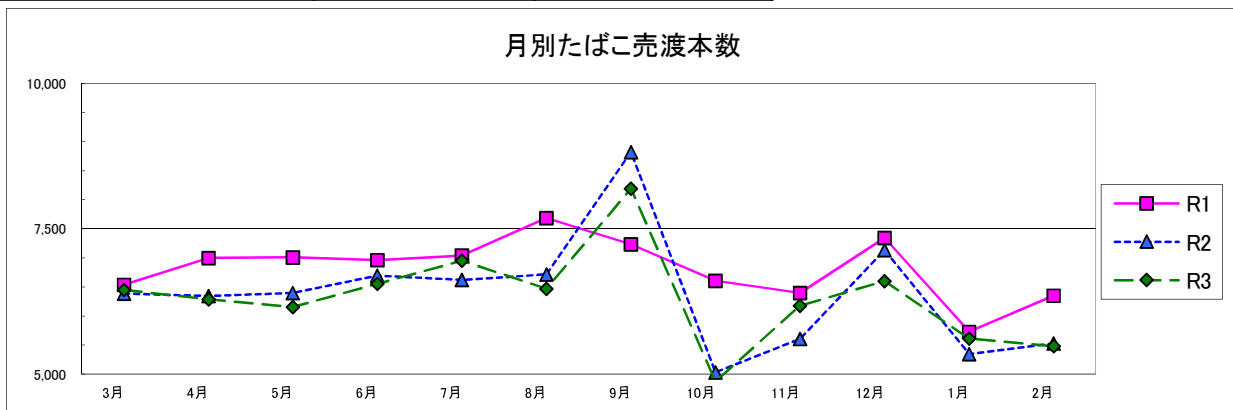
(資料：調定書)



## 26. 月別たばこ売り渡し本数 (令和3年度)

(単位：本)

区 分	課税標準数量	返還控除数量
令和3年3月	6,484,781	36,577
4月	6,330,611	42,676
5月	6,212,242	54,524
6月	6,633,671	82,657
7月	6,980,676	31,887
8月	6,511,835	44,612
9月	8,234,453	43,519
10月	4,909,360	35,809
11月	6,218,948	39,690
12月	6,617,714	17,157
令和4年1月	5,640,503	30,495
2月	5,502,558	19,438
手持ち品課税	4,108,767	
合 計	80,386,119	479,041



## VI. 収 納

### 27. 滞納処分の状況

#### (1) 差 押

(単位：件・円)

年 度	H29	H30	R1	R2	R3
件 数	237	265	443	526	341
換価充当額	33,151,838	46,709,430	52,025,454	63,254,258	42,143,214

(単位：件)

区 分	不動産	動産	預貯金	債権(預貯金以外)	合計
令和3年度件数	2	0	283	56	341

#### (2) 不納欠損 (法第15条の7第4項・第5項及び第18条による)

(単位：件・円)

区 分		H29	H30	R1	R2	R3
個人市民税	件数	107	82	40	84	56
	金額	12,022,435	3,630,985	1,558,275	3,899,014	5,196,065
法人市民税	件数	2	4	0	1	2
	金額	100,000	300,000	0	30,700	99,900
固定資産税	件数	185	174	141	130	123
	金額	8,649,509	7,140,496	8,059,156	5,630,736	28,927,453
都市計画税	件数	185	174	141	130	123
	金額	1,000,521	814,351	900,768	629,664	3,232,183
軽自動車税	件数	107	87	54	49	39
	金額	767,034	708,276	396,467	464,800	447,829
特別土地保有税	件数	0	0	0	0	0
	金額	0	0	0	0	0
合 計	件数	401	347	235	264	220
	金額	22,539,499	12,594,108	10,914,666	10,654,914	37,903,430

#### (3) 執行停止 (法第15条の7第1項による)

(単位：件)

年 度	H29	H30	R1	R2	R3
件 数	130	121	78	88	185

(単位：件・円)

区 分		個人市県民税	法人市民税	固定資産税 都市計画税	軽自動車税	合計
令和3年度 執行停止分	件数	82	3	74	26	185
	金額	11,502,448	314,508	25,886,693	1,123,020	38,826,669

#### (4) 交付要求

(単位：件)

年 度	H29	H30	R1	R2	R3
件 数	19	22	21	41	19

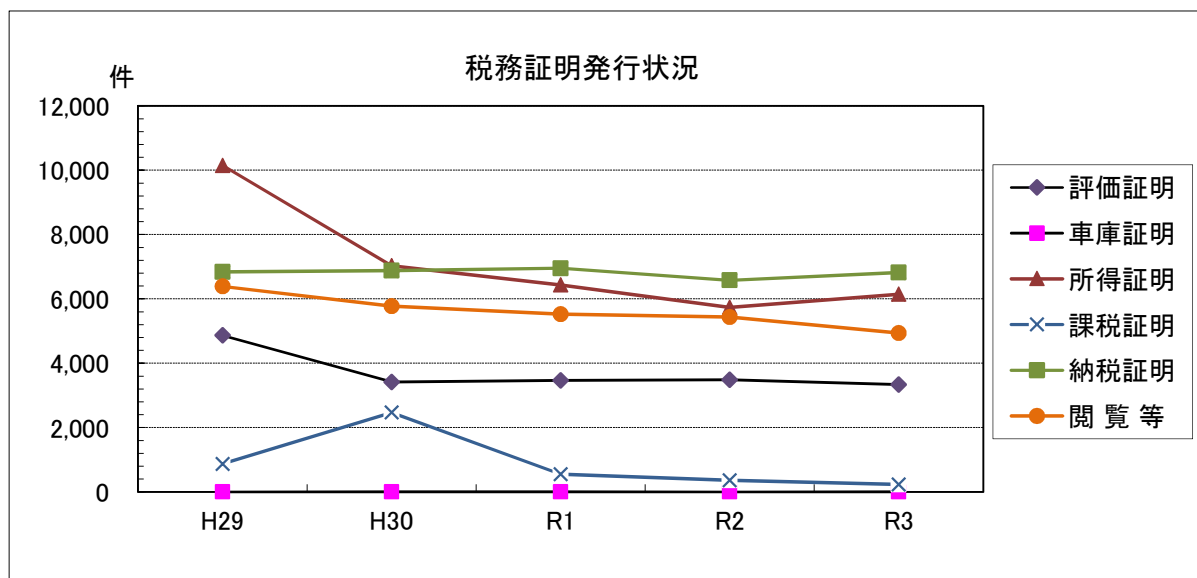
(単位：件)

区 分	終了 (配当あり)	終了 (配当なし)	取下げ	取消し	自主納付
令和3年度配当結果等	5	5	2	0	2

## 28. 税務証明の発行状況

(単位：件)

区分	平成29年度	平成30年度	令和元年度	令和2年度	令和3年度
評価証明	4,867	3,419	3,465	3,487	3,338
車庫証明	1	2	3	1	5
所得証明	10,148	7,028	6,431	5,735	6,145
課税証明	870	2,468	550	360	235
納税証明	6,839	6,881	6,952	6,578	6,824
閲覧等	6,390	5,773	5,528	5,433	4,941
合計	29,115	25,571	22,929	21,594	21,488



## 29. 督促状発送状況

(単位：件)

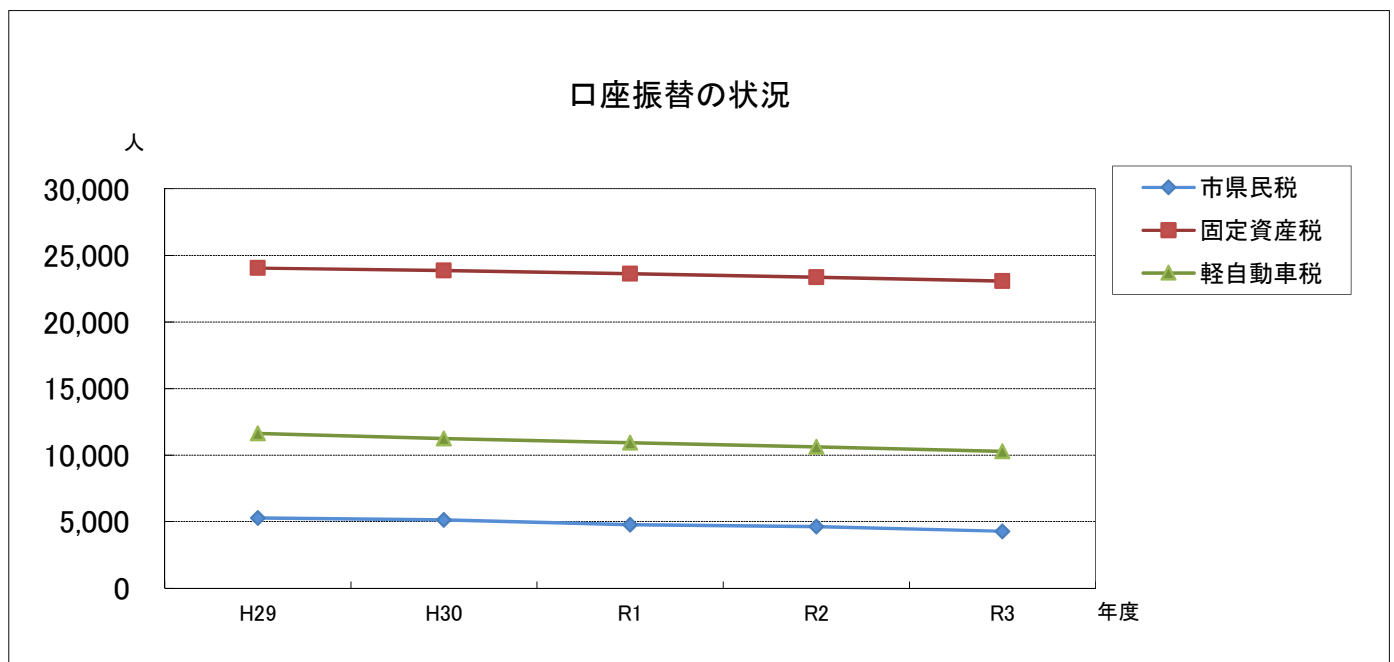
税目	年度	H29	H30	R1	R2	R3
市民税		7,749	7,890	7,859	6,638	5,067
固定資産税・都市計画税		10,321	9,913	9,667	8,774	8,034
軽自動車税		3,908	3,657	3,619	2,518	2,830
合計		21,978	21,460	21,145	17,930	15,931

### 30. 口座振替の状況

#### (1) 口座振替の普及率

(単位：人・%)

税目	H29		H30		R1		R2		R3	
	振替者	利用率	振替者	利用率	振替者	利用率	振替者	利用率	振替者	利用率
市県民税 (普通徴収)	5,278	53.9	5,119	52.3	4,767	50.9	4,615	49.8	4,271	51.2
固定資産税 都市計画税	24,051	65.2	23,860	64.7	23,621	64.1	23,356	63.6	23,070	63.1
軽自動車税	11,624	30.3	11,250	29.4	10,931	28.2	10,606	27.3	10,274	26.6



#### (2) 令和3年度 口座振替利用状況

(単位：件・千円・%)

税目	区分	口座振替依頼数		口座振替済数		振替割合		不納数		不納率 (%)
		再振替依頼数		再振替済数		再振替割合		件数	金額	
		件数	金額	件数	金額	件数(%)	金額(%)			
市県民税 (普通徴収)		13,159	562,984	12,531	536,367	95.2	95.3	628	26,617	4.8
		600	22,740	211	8,781	35.2	38.6			
固定資産税 都市計画税		76,271	2,962,222	74,031	2,908,410	97.1	98.2	2,240	53,812	2.9
		2,195	46,024	841	23,767	38.3	51.6			
軽自動車税		10,274	68,202	9,985	66,002	97.2	96.8	289	2,200	2.8
		280	2,149	75	1,567	26.8	72.9			

\* 再振替については再掲

## Ⅶ. その他

### 3 1. 事務分掌と税務職員

#### (1) 税務事務分掌

(令和4年4月1日 現在)

部	課	係名	事務分掌
総 務 部	税 務 課	市民税係	1 市民税・県民税の賦課に関する事 2 法人市民税の賦課に関する事 3 市民税の諸証明に関する事
		資産税係	1 固定資産税・都市計画税の賦課に関する事 2 国有資産等の交付金に関する事 3 特別土地保有税に関する事 4 土地台帳、字絵図の整備保管に関する事 5 固定資産の諸証明に関する事
		税制係	1 課の予算、決算、条例及び庶務に関する事 2 マイナンバーに関する事 3 軽自動車税の賦課に関する事 4 市たばこ税、鉱産税、入湯税に関する事 5 市税の過誤納金の還付及び充当に関する事
		債権管理係	1 市税の催告及び徴収に関する事 2 滞納処分の執行及び停止に関する事 3 市税の徴収猶予及び不納欠損に関する事 4 交付要求等の手続に関する事 5 納税証明等に関する事 6 口座振替に関する事



(2) 税務職員数

(令和4年4月1日 現在)

課・係	課長	課長補佐	係長	主任主査	主査	主任	主事	計
税務課	1	1						2
市民税係			1			3	4	8
資産税係			1	2	1	3	2	9
税制係			1		1	3	1	6
債権管理係			1	1	1	1	1	5
合計	1	1	4	3	3	10	8	30

### 32. 令和4年度 税制一覧

税 目		賦課期日	課 税 客 体	納 税 義 務 者
市民税	個 人	1月 1日	<ul style="list-style-type: none"> <li>・市内に住所を有する個人(均等割、所得割)</li> <li>・市内に事務所、事業所又は家屋敷を有する個人で当該市内に住所を有しない者(均等割)</li> </ul>	
	法 人		<ul style="list-style-type: none"> <li>・市内に事務所又は事業所を有する法人(均等割、法人税割)</li> <li>・市内に寮等を有する法人で当該市内に事務所又は事業所を有しないもの(均等割)</li> <li>・市内に事務所、事業所又は寮等を有する法人でない社団又は財団で代表者又は管理人の定めのあるもの(均等割)</li> </ul>	
固 定 資 産 税		1月 1日	固定資産 (土地・家屋・償却資産)	固定資産の所有者又は所有者とみなされるもの
国有資産等所在 市交付金		前年の 3月 31日	国、地方公共団体所有の 固定資産で貸付資産等	国、地方公共団体
軽自動車税  (種別割)		4月 1日	原動機付自転車 小型特殊自動車 二輪の小型自動車 二輪の軽自動車 二輪の被けん引車 軽自動車	軽自動車等の所有者
(環境性能割)			三輪以上の軽自動車	三輪以上の軽自動車の取得者
市たばこ税			売渡しもしくは消費等に 係る製造たばこ	卸売販売業者 製造たばこの製造者 特定販売業者(輸入業者)
都市計画税		1月 1日	都市計画区域に所在する 土地、家屋	都市計画区域に所在する 土地、家屋の所有者
鉱 産 税			鉱物の採掘事業	鉱業者
入 湯 税			鉱泉浴場における入湯行為	鉱泉浴場における入湯客

課税標準及び税率	申告期限	納期																														
・均等割 市民税 3,500円 県民税 2,500円  ・所得割 市民税 6% 県民税 4%	・給与支払報告書 1月31日  ・個人申告書 3月15日	○普通徴収 第1期 6月1日～6月30日 第2期 8月1日～8月31日 第3期 10月1日～10月31日 第4期 1月1日～1月31日  ○特別徴収 月割り額(6月～翌年5月)を 徴収した月の翌月10日																														
・均等割 <table border="1" style="width: 100%; border-collapse: collapse;"> <thead> <tr> <th>資本等の金額</th> <th>従業員数</th> <th>税額(円)</th> </tr> </thead> <tbody> <tr> <td>50億円超</td> <td>50人超</td> <td>3,000,000</td> </tr> <tr> <td>10億円超、50億円以下</td> <td>50人超</td> <td>1,750,000</td> </tr> <tr> <td>10億円超</td> <td>50人以下</td> <td>410,000</td> </tr> <tr> <td>1億円超、10億円以下</td> <td>50人超</td> <td>400,000</td> </tr> <tr> <td>〃</td> <td>50人以下</td> <td>160,000</td> </tr> <tr> <td>1千万円超、1億円以下</td> <td>50人超</td> <td>150,000</td> </tr> <tr> <td>〃</td> <td>50人以下</td> <td>130,000</td> </tr> <tr> <td>1千万円以下</td> <td>50人超</td> <td>120,000</td> </tr> <tr> <td>〃</td> <td>50人以下</td> <td>50,000</td> </tr> </tbody> </table> ・法人税割 法人税額×12.1/100 法人税額×8.4/100(R1.10.1開始事業年度分～)	資本等の金額	従業員数	税額(円)	50億円超	50人超	3,000,000	10億円超、50億円以下	50人超	1,750,000	10億円超	50人以下	410,000	1億円超、10億円以下	50人超	400,000	〃	50人以下	160,000	1千万円超、1億円以下	50人超	150,000	〃	50人以下	130,000	1千万円以下	50人超	120,000	〃	50人以下	50,000	・事業年度終了後2ヶ月以内 (法人税申告期限と同じ)	
資本等の金額	従業員数	税額(円)																														
50億円超	50人超	3,000,000																														
10億円超、50億円以下	50人超	1,750,000																														
10億円超	50人以下	410,000																														
1億円超、10億円以下	50人超	400,000																														
〃	50人以下	160,000																														
1千万円超、1億円以下	50人超	150,000																														
〃	50人以下	130,000																														
1千万円以下	50人超	120,000																														
〃	50人以下	50,000																														
課税標準額×1.4/100 免税点 土地 30万円 家屋 20万円 償却資産 150万円	新築軽減の申告期限 1月31日 償却資産の申告期限 1月31日	第1期 4月1日～4月30日 第2期 7月1日～7月31日 第3期 12月1日～12月25日 第4期 2月1日～2月末日																														
算定標準額×1.4/100 前年3月31日現在の財産台帳記載価格 原付・50cc以下 2,000円 軽自動車・二輪 3,600円 原付・90cc以下 2,000円 軽自動車・三輪 3,900円 原付・125cc以下 2,400円 軽自動車・四輪以上 原付・ミニカー 3,700円 乗用(営業用) 6,900円 小型特殊 乗用(自家用) 10,800円 農耕用 2,400円 貨物(営業用) 3,800円 その他 5,900円 貨物(自家用) 5,000円 二輪の小型自動車 6,000円	・取得 納税義務の発生後 15日以内  ・消滅 納税義務が消滅し た日から30日以内	7月 1日   5月1日～5月31日																														
課税標準額 通常要する価額(地方税法施行規則第15条の10) 税率 非課税～2/100(R1.10.1～R3.3.31自家用乗用車 1%軽減)	申告納付	申告期限と同じ																														
売渡し等に係る製造たばこの本数 1,000本につき 6,552円	翌月末日	申告期限と同じ																														
課税標準額×0.3/100 免税点 固定資産税が免税となるもの		固定資産税と同じ																														
税率 1/100 鉱物の価格の合計額が200万円以下は、0.7/100	翌月末日	申告期限と同じ																														
入湯客 1人1日 150円 課税免除 12歳未満の者等	翌月15日	申告期限と同じ																														

〒508-8501

岐阜県中津川市かやの木町2番1号

中津川市 総務部 税務課