

令和元年度
(平成 31 年度)

市 税 概 要



中 津 川 市

中津川市市民憲章

わたくしたち中津川市民は

誇りをもって自分の仕事にはげみましょう

楽しい家庭あかるい職場を育てましょう

きまりを守り住みよい社会にいたしましょう

文化を育て豊かな郷土をつくりましょう

自然を愛し美しいまちを築きましょう

目 次

I. 中津川市の概要

1. 位置・地勢等	1
2. 中津川市のうつりかわり	2
3. 人口等	3

II. 財 政

4. 一般会計決算額の状況	5
5. 令和元年度(平成31年度)一般会計当初予算額	6
6. 市税の年度別決算状況	8
7. 市税決算額の推移	10

III. 市 民 税

8. 所得区分別課税(総所得金額等)の状況	11
9. 個人の市県民税当初賦課額	11
10. 所得控除額の状況	11
11. 市民一人当たり等の市県民税額の推移	12
12. 法人市民税年度別調定の推移	12

IV. 固定資産税・都市計画税

13. 納税義務者数の推移	13
14. 当初調定額及び課税標準額の推移	13
15. 令和元年度(平成31年度) 土地の状況	14
16. 令和元年度(平成31年度) 家屋の状況	16
17. 新增築家屋の推移	18
18. 償却資産の概要(課税標準額等)累年比較	19
19. 都市計画税の概要	20

V. 諸 税

入 湯 税

- 20. 月別調定額と入湯者数(平成30年度) 21
- 21. 年度別調定額と入湯者数の推移 21

軽自動車税

- 22. 車種別課税台数(当初賦課) 22
- 23. 車種別調定額(最終・令和元年度(平成31年度)6/1現在)..... 22
- 24. 非課税・減免税額等(令和元年度(平成31年度)) 22

市たばこ税

- 25. 調定額の推移 24
- 26. 月別たばこ売り渡し本数(平成30年度) 24

VI. 収 納

- 27. 滞納処分の状況 25
- 28. 税務証明の発行状況 26
- 29. 督促状発送状況 26
- 30. 口座振替の状況 27

VII. その他

- 31. 事務分掌と税務職員 28
- 32. 令和元年度(平成31年度)税制一覧 30

I. 中津川市の概要

1. 位置・地勢等

中津川市は、岐阜県の東南端に位置し、東西28km、南北49km、総面積676.45km²の県内6番目に広い面積を有しており、市の中央を木曾川が流れ、シンボルである恵那山(2,191m)をはじめとする山々の懷に抱かれた自然豊かなまちです。

平成17年2月13日に中津川市と恵那郡北部の3町3村並びに長野県木曾郡山口村が合併し、新しい「中津川市」となりました。

古くは、東山道、中山道、飛騨街道などの交通の要衝として栄え、地歌舞伎や文楽など歴史文化が息づき、「中津川宿」の枡形、「落合宿」の旧本陣や石畳、「馬籠宿」の坂の宿場や枡形など往時の面影が今もなお色濃く残されています。

令和9年(2027年)にはリニア中央新幹線が開業し、JR 美乃坂本駅に隣接して岐阜県駅が設置されるとともに、世界で唯一となるリニアの工場機能を有する中部車両基地が駅東部の丘陵地に建設されます。

リニアを活かすまちづくりを進め「住み続けたい、住んでみたいと思うまち」を目指し、市民の暮らしの充実、観光・産業の振興、雇用の拡大など官民一体となって取り組んでいます。



中津川市	
極東	東経 137度38分
極南	北緯 35度21分
極西	東経 137度19分
極北	北緯 35度48分

広ぼう	
東西	28km
南北	49km
面積	676.45km ²

庁舎の位置	
東経	137度30分12秒
北緯	35度29分 7秒
標高	323.11m

2. 中津川市のうつりかわり

(単位 : km²・人)

年 月 日	事 項	面積	人口
昭和26年 4月 1日	恵那郡苗木町合併	101.48	28,590
昭和27年 4月 1日	市制施行	101.48	29,987
昭和29年 7月10日	恵那郡坂本村合併	134.58	35,887
昭和31年 9月30日	恵那郡落合村合併	158.73	40,818
昭和32年11月 1日	恵那郡阿木村合併	236.90	45,243
昭和33年10月15日	長野県西筑摩郡神坂村合併	276.53	46,781
昭和43年 4月 1日	境界変更(恵那郡福岡町に一部編入)	275.93	47,571
平成 2年 4月 1日	国土地理院公表により面積訂正	275.98	54,125
平成17年 2月13日	長野県木曾郡山口村 恵那郡坂下町・川上村・加子母村 付知町・福岡町・蛭川村 合併	676.38	86,682
平成26年10月 1日	国土地理院公表により面積訂正	676.45	81,720

中津川市の木
こうやまき



中津川市の花
さらさどうだん



3. 人口等

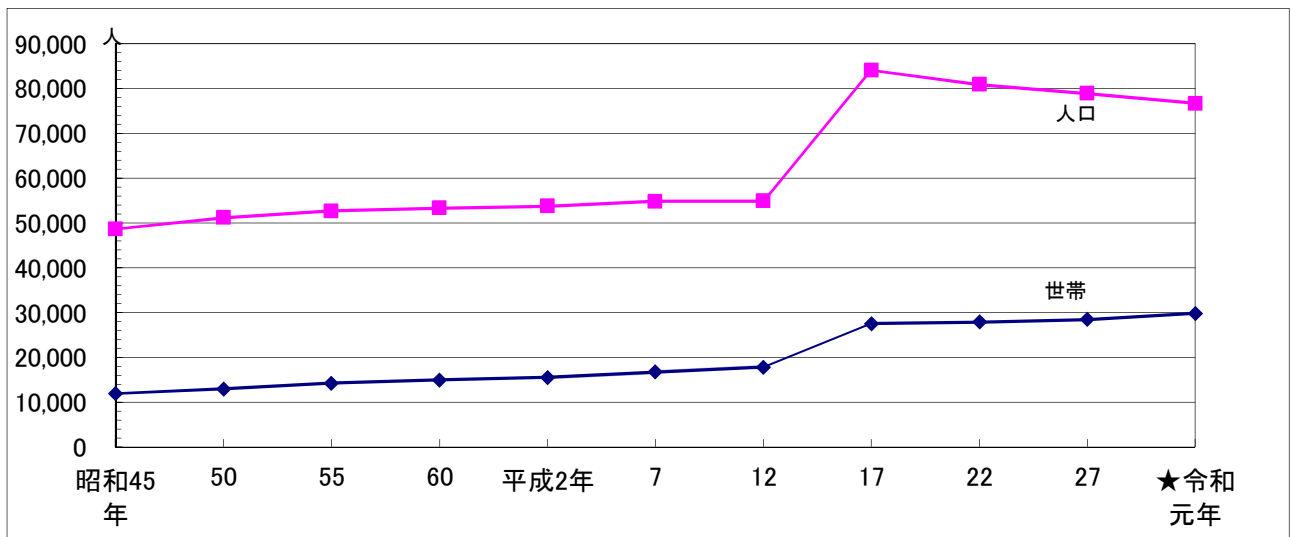
(1)人口及び世帯数の推移

(単位：世帯・人・km²)

年次	世帯数	人 口			一世帯当り 人 員	人口密度
		総 数	男	女		
昭和45年	11,890	48,656	23,429	25,227	4.09	176.33
50	12,906	51,183	24,588	26,595	3.97	185.49
55	14,202	52,626	25,210	27,416	3.71	190.72
60	14,928	53,277	25,621	27,656	3.57	193.08
平成2年	15,478	53,722	25,685	28,037	3.47	194.66
7	16,709	54,819	26,630	28,189	3.28	198.63
12	17,825	54,902	26,722	28,180	3.08	198.93
17	27,522	84,080	40,694	43,386	3.06	124.31
22	27,885	80,910	39,145	41,765	2.90	119.60
27	28,438	78,883	38,354	40,529	2.77	116.61
★令和元年	29,815	76,657	37,474	39,183	2.57	113.32

各年次とも国勢調査人口(10月1日現在)による。(平成17年2月13日合併により新中津川市)

★は9月30日現在の住民登録(外国人を含まない)による。



(2) 人口集中地区(DID)人口

(単位：人・世帯・km²)

区 分	人 口	世帯数	面積	1世帯当り 人 員	1km ² 当り 人口密度
昭和45年	12,558	3,302	1.8	3.80	6,977
50	12,092	3,267	2.1	3.70	5,758
55	10,974	3,087	2.1	3.55	5,226
60	10,268	3,293	2.2	3.12	4,667
平成2年	10,655	3,671	2.9	2.90	3,674
7	9,721	3,302	2.8	2.94	3,472
12	8,716	3,186	2.75	2.74	3,170
17	8,231	3,147	2.69	2.62	3,060
22	8,000	3,271	2.69	2.45	2,974
27	7,353	3,110	2.6	2.36	2,872

資料：国勢調査(各年10月1日現在)

(3) 産業別就業人口

(単位：人・%)

区 分	産 業 分 類	総 数	男	女	構成比(%)
第1次産業	農 業	1,950	1,191	759	4.9
	林 業	197	163	34	0.5
	漁 業	6	5	1	0.0
	小 計	2,153	1,359	794	5.4
第2次産業	鉱 業	28	25	3	0.1
	建 設 業	3,239	2,750	489	8.1
	製 造 業	12,593	8,300	4,293	31.4
	小 計	15,860	11,075	4,785	39.6
第3次産業	電気・ガス・熱供給・水道業	192	164	28	0.5
	運 輸 ・ 通 信 業	1,666	1,405	261	4.2
	卸・小売業・飲食店・宿泊業	7,345	2,882	4,463	18.3
	金 融 ・ 保 険 業	450	132	318	1.1
	不 動 産 業	283	151	132	0.7
	医療・福祉・教育・学習支援業	5,642	1,492	4,150	14.1
	サ ー ビ ス 業	4,258	2,312	1,946	10.6
	公務(他に分類されないもの)	1,037	667	370	2.6
小 計	20,873	9,205	11,668	52.1	
分類不能の産業		1,207	715	492	3.0
総 数		40,093	22,354	17,739	100.0

資料：国勢調査(平成27年10月1日現在)

Ⅱ. 財 政

4. 一般会計決算額の状況

【歳入】

(単位：千円・%)

区分	年度	平成27年度		平成28年度		平成29年度		平成30年度	
		決算額	構成比	決算額	構成比	決算額	構成比	決算額	構成比
1	市 税	10,355,001	26.0	10,503,246	25.8	10,778,122	25.9	11,080,377	26.6
2	地 方 譲 与 税	444,689	1.1	439,484	1.1	439,074	1.1	444,358	1.1
3	利 子 割 交 付 金	21,031	0.1	13,723	0.0	24,590	0.1	24,757	0.1
4	配 当 割 交 付 金	60,585	0.2	35,010	0.1	48,274	0.1	38,199	0.1
5	株式等譲渡所得割交付金	59,662	0.2	17,730	0.0	56,327	0.1	32,469	0.1
6	地方消費税交付金	1,523,208	3.8	1,369,632	3.4	1,424,813	3.4	1,521,437	3.6
7	ゴルフ場利用税交付金	48,435	0.1	48,998	0.1	41,276	0.1	37,247	0.1
8	自動車取得税交付金	97,540	0.2	100,658	0.2	135,028	0.3	143,075	0.3
9	地方特例交付金	43,252	0.1	45,353	0.1	50,881	0.1	57,351	0.1
10	地 方 交 付 税	13,256,956	33.3	12,657,548	31.2	11,971,233	28.7	11,587,580	27.8
11	交通安全対策特別交付金	8,663	0.0	7,845	0.0	7,883	0.0	7,055	0.0
12	分担金及び負担金	581,248	1.5	561,581	1.4	535,923	1.3	517,640	1.2
13	使用料及び手数料	547,957	1.4	538,541	1.3	667,337	1.6	703,667	1.7
14	国 庫 支 出 金	3,610,784	9.1	3,805,514	9.3	3,668,322	8.8	3,681,749	8.8
15	県 支 出 金	2,459,508	6.2	2,311,539	5.7	2,792,010	6.7	2,413,019	5.8
16	財 産 収 入	266,534	0.7	320,385	0.8	356,164	0.9	255,434	0.6
17	寄 附 金	21,149	0.1	27,899	0.1	317,238	0.8	230,975	0.6
18	繰 入 金	1,394,310	3.5	2,842,180	7.0	2,734,223	6.6	2,950,422	7.1
19	繰 越 金	1,058,268	2.7	1,155,112	2.8	1,506,121	3.6	1,564,742	3.7
20	諸 収 入	1,382,954	3.5	1,438,435	3.5	1,339,515	3.2	1,368,563	3.3
21	市 債	2,479,000	6.2	2,491,661	6.1	2,747,786	6.6	3,051,934	7.3
歳 入 合 計		39,720,734	100.0	40,732,074	100.0	41,642,140	100.0	41,712,050	100.0

【歳出】

区分	年度	平成27年度		平成28年度		平成29年度		平成30年度	
		決算額	構成比	決算額	構成比	決算額	構成比	決算額	構成比
1	議 会 費	258,206	0.7	231,269	0.6	235,298	0.6	228,056	0.6
2	総 務 費	4,442,799	12.2	4,484,707	11.8	4,956,237	12.9	4,530,517	12.0
3	民 生 費	10,209,831	28.0	10,519,605	27.8	10,535,306	27.5	10,423,903	27.5
4	衛 生 費	4,415,928	12.1	4,939,883	13.0	4,700,756	12.2	5,126,762	13.5
5	労 働 費	53,465	0.1	56,111	0.1	57,517	0.1	55,920	0.2
6	農 林 費	2,056,071	5.6	2,039,796	5.4	2,392,595	6.2	2,047,675	5.4
7	商 工 費	990,762	2.7	1,158,481	3.0	946,572	2.5	915,634	2.4
8	土 木 費	4,554,711	12.5	5,028,540	13.2	5,240,076	13.7	5,433,005	14.3
9	消 防 費	1,363,062	3.7	1,447,033	3.8	1,332,120	3.5	1,408,821	3.7
10	教 育 費	3,964,260	10.8	3,667,388	9.6	3,587,193	9.3	3,578,741	9.4
11	災 害 復 旧 費	33,923	0.1	67,627	0.2	105,109	0.3	198,623	0.5
12	公 債 費	4,222,604	11.5	4,385,513	11.5	4,288,618	11.2	3,967,897	10.5
13	諸 支 出 金	0	0.0	0	0.0	0	0.0	0	0.0
14	予 備 費	0	0.0	0	0.0	0	0.0	0	0.0
歳 出 合 計		36,565,622	100.0	38,025,953	100.0	38,377,397	100.0	37,915,554	100.0

5. 令和元年度（平成31年度） 一般会計当初予算額

【歳入】

(単位：千円・%)

款	令和元年度 (平成31年度)	平成30年度	比較	対前年伸率
1 市 税	9,927,786	9,678,154	249,632	2.6
2 地 方 譲 与 税	404,079	348,400	55,679	16.0
3 利 子 割 交 付 金	17,000	17,000	0	0.0
4 配 当 割 交 付 金	38,000	48,000	△ 10,000	△ 20.8
5 株 式 等 譲 渡 所 得 割 交 付 金	32,000	48,000	△ 16,000	△ 33.3
6 地 方 消 費 税 交 付 金	1,235,500	1,196,100	39,400	3.3
7 ゴ ル フ 場 利 用 税 交 付 金	35,000	42,300	△ 7,300	△ 17.3
8 自 動 車 取 得 税 交 付 金	43,000	86,100	△ 43,100	△ 50.1
9 環 境 性 能 割 交 付 金	24,000	0	24,000	皆増
10 地 方 特 例 交 付 金	61,000	47,300	13,700	29.0
11 地 方 交 付 税	10,144,800	10,389,700	△ 244,900	△ 2.4
12 交 通 安 全 対 策 特 別 交 付 金	5,541	6,259	△ 718	△ 11.5
13 分 担 金 及 び 負 担 金	540,615	561,487	△ 20,872	△ 3.7
14 使 用 料 及 び 手 数 料	683,814	676,083	7,731	1.1
15 国 庫 支 出 金	4,345,066	3,610,838	734,228	20.3
16 県 支 出 金	2,564,808	2,466,908	97,900	4.0
17 財 産 収 入	217,426	257,958	△ 40,532	△ 15.7
18 寄 附 金	155,860	103,860	52,000	50.1
19 繰 入 金	2,905,322	3,112,906	△ 207,584	△ 6.7
20 繰 越 金	300,000	300,000	0	0.0
21 諸 収 入	1,127,383	1,142,347	△ 14,964	△ 1.3
22 市 債	3,992,000	2,987,300	1,004,700	33.6
歳 入 合 計	38,800,000	37,127,000	1,673,000	4.5

【歳出】

款	令和元年度 (平成31年度)	平成30年度	比較	対前年伸率
1 議 会 費	239,713	235,080	4,633	2.0
2 総 務 費	3,489,207	3,673,500	△ 184,293	△ 5.0
3 民 生 費	11,245,518	10,714,353	531,165	5.0
4 衛 生 費	5,385,314	4,963,960	421,354	8.5
5 労 働 費	61,028	62,831	△ 1,803	△ 2.9
6 農 林 費	2,142,777	2,135,538	7,239	0.3
7 商 工 費	1,038,804	1,053,628	△ 14,824	△ 1.4
8 土 木 費	5,806,871	4,989,910	816,961	16.4
9 消 防 費	1,320,211	1,379,762	△ 59,551	△ 4.3
10 教 育 費	4,247,007	3,841,872	405,135	10.5
11 災 害 復 旧 費	8,500	8,244	256	3.1
12 公 債 費	3,795,049	4,058,321	△ 263,272	△ 6.5
13 諸 支 出 金	1	1	0	0.0
14 予 備 費	20,000	10,000	10,000	100.0
歳 出 合 計	38,800,000	37,127,000	1,673,000	4.5

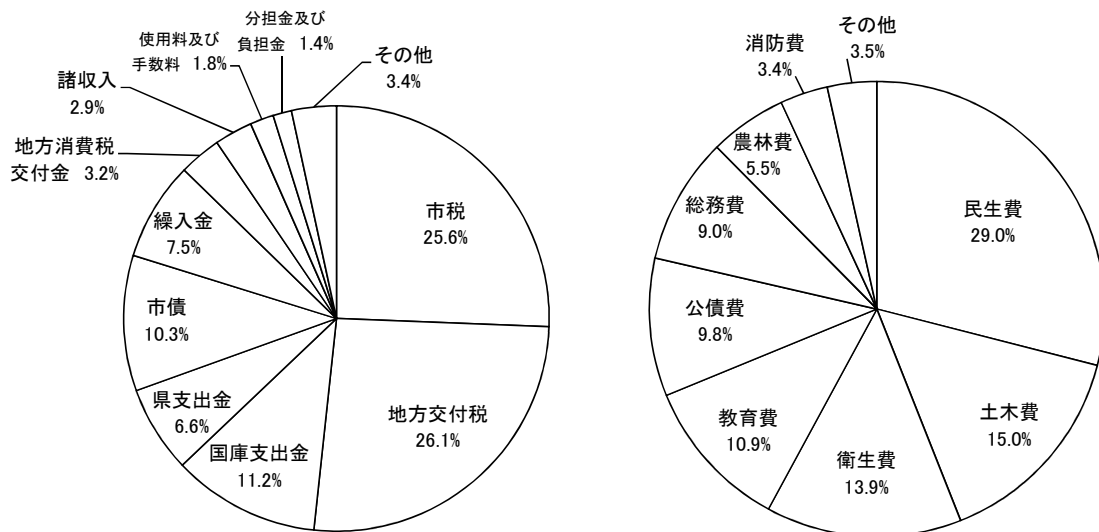
一般会計

歳入及び歳出(目的別)の構成比

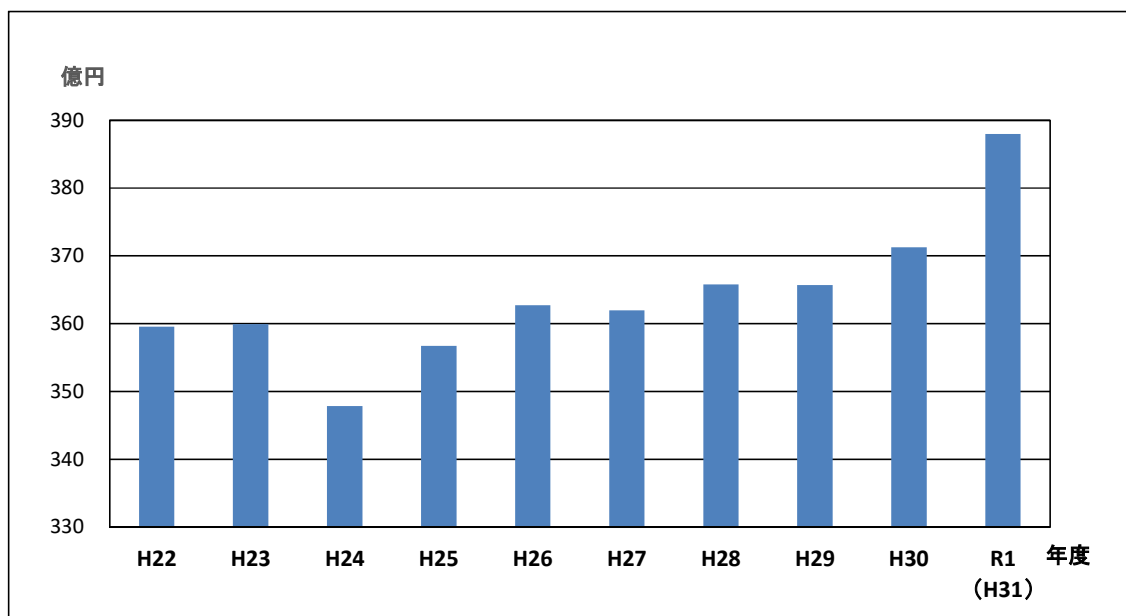
歳入

予算規模
388億円

歳出



過去10年間の一般会計予算規模の推移(当初予算)



6. 市税の年度別決算状況

区分	年度	平成26年度			平成27年度		
		調定額	収入額	収納率	調定額	収入額	収納率
市民税		4,731,351	4,561,027	96.40	4,642,416	4,476,081	96.42
個人分		3,768,478	3,611,505	95.83	3,798,423	3,639,489	95.82
	現年課税分	3,627,694	3,575,622	98.56	3,646,292	3,590,612	98.47
	滞納繰越分	140,784	35,883	25.49	152,131	48,877	32.13
法人分		962,873	949,522	98.61	843,993	836,592	99.12
	現年課税分	949,829	947,540	99.76	836,456	835,023	99.83
	滞納繰越分	13,044	1,982	15.19	7,537	1,569	20.82
固定資産税		4,993,382	4,666,580	93.46	4,909,386	4,591,151	93.52
固定資産税		4,968,896	4,642,094	93.42	4,884,954	4,566,719	93.49
	現年課税分	4,660,371	4,584,499	98.37	4,578,466	4,506,853	98.44
	滞納繰越分	308,525	57,595	18.67	306,488	59,866	19.53
	交付金	24,486	24,486	100.00	24,432	24,432	100.00
軽自動車税		214,275	198,456	92.62	216,293	200,248	92.58
	現年課税分	199,324	194,953	97.81	200,929	197,044	98.07
	滞納繰越分	14,951	3,503	23.43	15,364	3,204	20.85
市たばこ税		523,073	523,073	100.00	511,037	511,037	100.00
鉱産税		0	0	0.00	0	0	0.00
特別土地保有税		0	0	0.00	0	0	0.00
	現年課税分	0	0	0.00	0	0	0.00
	滞納繰越分	0	0	0.00	0	0	0.00
都市計画税		587,559	550,172	93.64	573,299	537,488	93.75
	現年課税分	550,994	543,346	98.61	538,314	530,445	98.54
	滞納繰越分	36,565	6,826	18.67	34,985	7,043	20.13
入湯税		37,379	37,379	100.00	38,996	38,996	100.00
合計		11,087,019	10,536,687	95.04	10,891,427	10,355,001	95.07
現年課税分(再計)		10,573,150	10,430,898	98.65	10,374,922	10,234,442	98.65
滞納繰越分(再計)		513,869	105,789	20.59	516,505	120,559	23.34

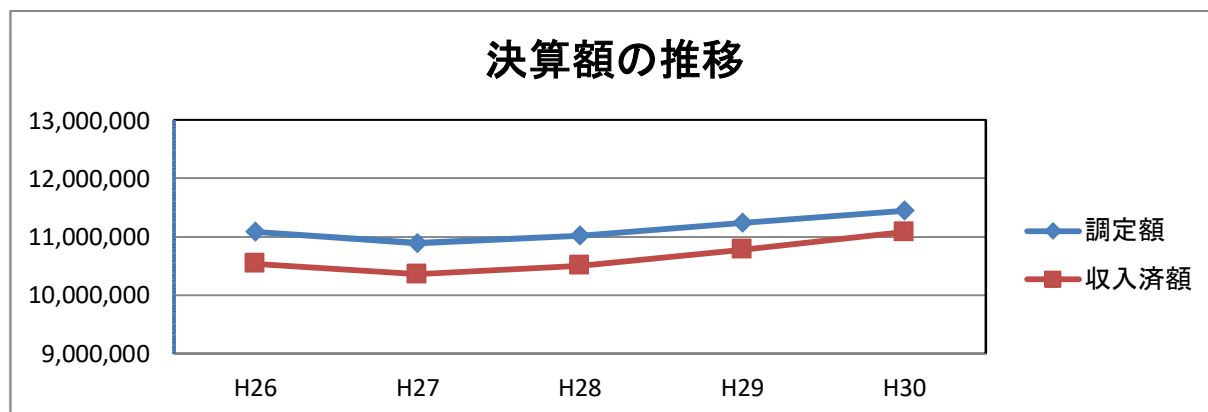
(単位：千円・%)

平成28年度			平成29年度			平成30年度		
調定額	収入額	収納率	調定額	収入額	収納率	調定額	収入額	収納率
4,681,011	4,524,206	96.65	4,764,964	4,626,804	97.10	4,956,645	4,817,156	97.19
3,781,095	3,632,223	96.06	3,837,560	3,703,357	96.50	3,861,614	3,726,215	96.49
3,637,236	3,584,127	98.54	3,697,055	3,645,234	98.60	3,722,052	3,672,500	98.67
143,859	48,096	33.43	140,505	58,123	41.37	139,562	53,715	38.49
899,916	891,983	99.12	927,404	923,447	99.57	1,095,031	1,090,941	99.63
893,330	891,167	99.76	923,756	922,030	99.81	1,089,909	1,088,698	99.89
6,586	816	12.39	3,648	1,417	38.84	5,122	2,243	43.79
4,975,202	4,668,839	93.84	5,124,900	4,847,329	94.58	5,138,042	4,949,373	96.33
4,952,858	4,646,495	93.81	5,102,668	4,825,097	94.56	5,116,151	4,927,482	96.31
4,676,251	4,590,111	98.16	4,819,349	4,752,421	98.61	4,831,443	4,773,632	98.80
276,607	56,384	20.38	283,319	72,676	25.65	284,708	153,850	54.04
22,344	22,344	100.00	22,232	22,232	100.00	21,891	21,891	100.00
253,487	236,742	93.39	262,840	246,386	93.74	272,327	257,091	94.41
238,627	233,177	97.72	248,254	242,480	97.67	257,008	252,076	98.08
14,860	3,565	23.99	14,586	3,906	26.78	15,319	5,015	32.74
493,709	493,709	100.00	461,497	461,497	100.00	457,172	457,172	100.00
0	0	0.00	0	0	0.00	0	0	0.00
0	0	0.00	0	0	0.00	0	0	0.00
0	0	0.00	0	0	0.00	0	0	0.00
0	0	0.00	0	0	0.00	0	0	0.00
577,144	543,089	94.10	588,386	558,147	94.86	583,515	562,018	96.32
546,227	536,499	98.22	557,019	549,736	98.69	551,092	544,498	98.80
30,917	6,590	21.32	31,367	8,411	26.81	32,423	17,520	54.04
36,661	36,661	100.00	37,959	37,959	100.00	37,567	37,567	100.00
11,017,214	10,503,246	95.33	11,240,546	10,778,122	95.89	11,445,268	11,080,377	96.81
10,544,385	10,387,795	98.51	10,767,121	10,633,589	98.76	10,968,134	10,848,034	98.91
472,829	115,451	24.42	473,425	144,533	30.53	477,134	232,343	48.70

7. 市税決算額の推移

(単位：千円・%)

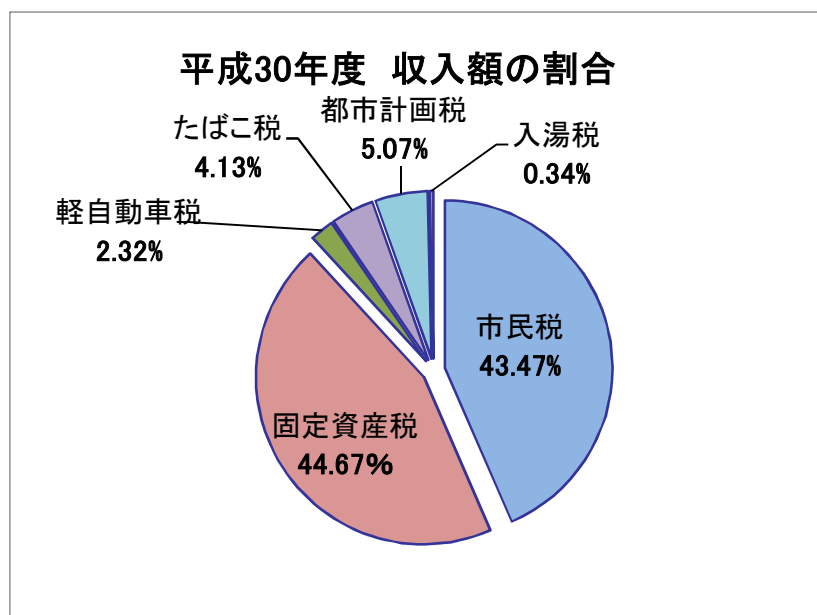
年度	調定額	対前年度比	指数	収入済額	対前年度比	指数
H26	11,087,019	102.0	100.0	10,536,687	102.3	100.0
H27	10,891,427	98.2	98.2	10,355,001	98.3	98.3
H28	11,017,214	101.2	99.4	10,503,246	101.4	99.7
H29	11,240,546	102.0	101.4	10,778,122	102.6	102.3
H30	11,445,268	101.8	103.2	11,080,377	102.8	105.2



税目別収入額の割合

(単位：千円)

年度	市民税	固定資産税	軽自動車税	たばこ税	都市計画税	入湯税
H26	4,561,027	4,666,580	198,456	523,073	550,172	37,379
H27	4,476,081	4,591,151	200,248	511,037	537,488	38,996
H28	4,524,206	4,668,839	236,742	493,709	543,089	36,661
H29	4,626,804	4,847,329	246,386	461,497	558,147	37,959
H30	4,817,156	4,949,373	257,091	457,172	562,018	37,567



Ⅲ. 市民税

8. 所得区分別課税（総所得金額等）の状況

（単位：人・千円・％）

区 分	納税義務者数	総所得金額	市 民 税		一人当り	
			所得割額	構成比	所得金額	所得割額
給 与	29,473	87,949,043	3,093,346	84.52	2,984	105
営 業 等	1,489	5,194,963	193,592	5.29	3,489	130
農 業	73	163,911	4,559	0.13	2,245	62
そ の 他	5,142	8,650,792	242,741	6.63	1,682	47
分 離 譲 渡	341	1,607,141	125,580	3.43	4,713	368
合 計	36,518	103,565,850	3,659,818	100.00	2,836	100

（資料：市町村税課税状況等の調）

9. 個人の市県民税当初賦課額

（単位：人・千円）

区 分	普通徴収	特別徴収	合計
納税義務者数	9,357	31,540	40,897
市 民 税	743,184	2,924,559	3,667,743
県 民 税	495,462	1,949,061	2,444,523
市・県民税	1,238,646	4,873,620	6,112,266

10. 所得控除額の状況

（単位：千円）

区 分	控 除 金 額	区 分	控 除 金 額	
雑 損	3,749	勤 労 学 生	520	
医 療 費	632,411	配 偶 者	2,332,310	
社 会 保 険 料 等	19,557,264	配 偶 者 特 別	620,790	
生 命 保 険 料	1,417,602	扶 養	2,925,500	
地震(損害)保険料	110,052		一 般	1,036,860
障 害 者	547,250		特 定	617,850
寡 婦	179,420	老 人	1,270,790	
寡 夫	20,020	基 礎	12,050,940	

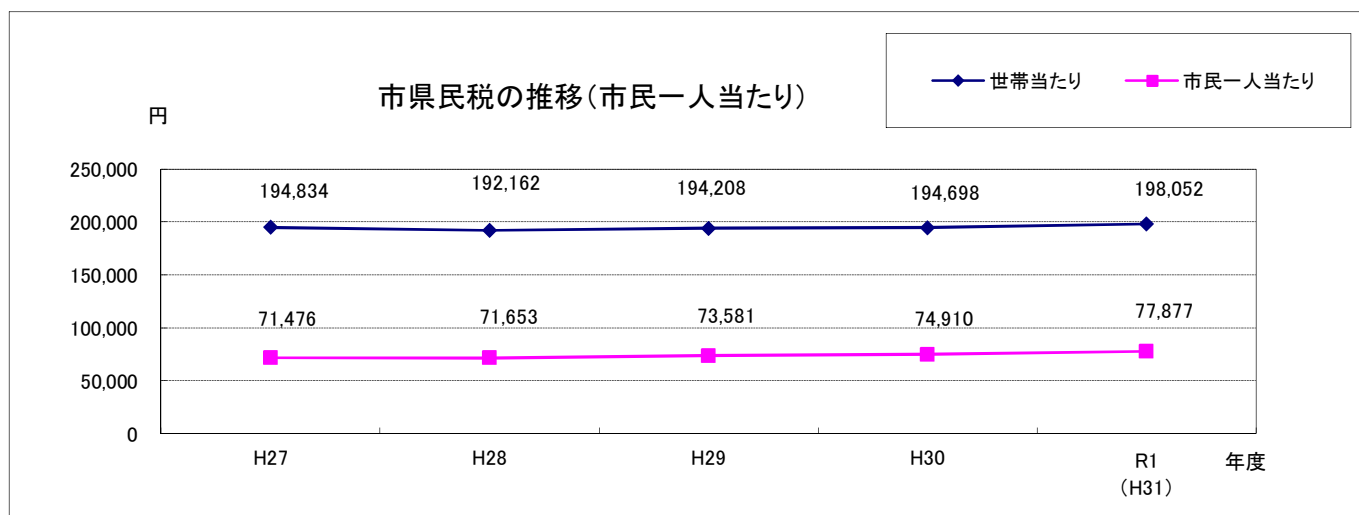
（資料：市町村税課税状況等の調）

1 1. 市民一人当たり等の市県民税額の推移

(単位：人・世帯・円)

区分 年度	人 口	世 帯 数	納税義務者一人当たりの			市民一人当たり の市県民税	世帯当たりの 市県民税
			市民税額	県民税額	合 計		
H27	81,108	29,755	87,281	58,171	145,452	71,476	194,834
H28	80,436	29,993	86,135	57,408	143,543	71,653	192,162
H29	79,775	30,225	86,899	57,917	144,816	73,581	194,208
H30	79,093	30,431	87,064	58,042	145,106	74,910	194,698
R1 (H31)	78,486	30,862	89,682	59,773	149,455	77,877	198,052

※ 各年度の人口・世帯数は、4月1日現在の住民登録(外国人を含む)による。



1 2. 法人市民税年度別調定の推移

(単位：法人・円・%)

区 分	納税義務者数	均 等 割	法人税割	合 計	前年比
平成26年度	1,940	218,092,400	731,737,300	949,829,700	122.3
平成27年度	1,980	223,887,100	612,523,600	836,410,700	88.1
平成28年度	1,987	228,048,100	665,281,700	893,329,800	106.8
平成29年度	1,979	226,048,100	697,707,500	923,755,600	103.4
平成30年度	2,023	223,567,800	866,341,200	1,089,909,000	118.0

※ 納税義務者数は「市町村課税状況等の調」による

IV. 固定資産税・都市計画税

1 3 . 納税義務者数の推移

(単位：人)

区 分	平成27年度	平成28年度	平成29年度	平成30年度	令和元年度 (平成31年度)
固定資産税	36,683	36,793	36,873	36,856	36,857
都市計画税	20,980	20,994	21,048	21,023	21,036

(資料：調定書)

1 4 . 当初調定額及び課税標準額の推移

(1) 調定額

(単位：千円)

区 分	平成27年度	平成28年度	平成29年度	平成30年度	令和元年度 (平成31年度)
固定資産税	4,575,747	4,673,428	4,817,741	4,839,719	5,007,370
土 地	1,204,069	1,219,889	1,240,988	1,244,739	1,258,452
家 屋	2,079,127	2,121,630	2,178,356	2,115,860	2,164,024
償却資産	1,292,551	1,331,909	1,398,397	1,479,120	1,584,894
都市計画税	538,554	546,225	557,578	551,165	560,038
合 計	5,114,301	5,219,653	5,375,319	5,390,884	5,567,408

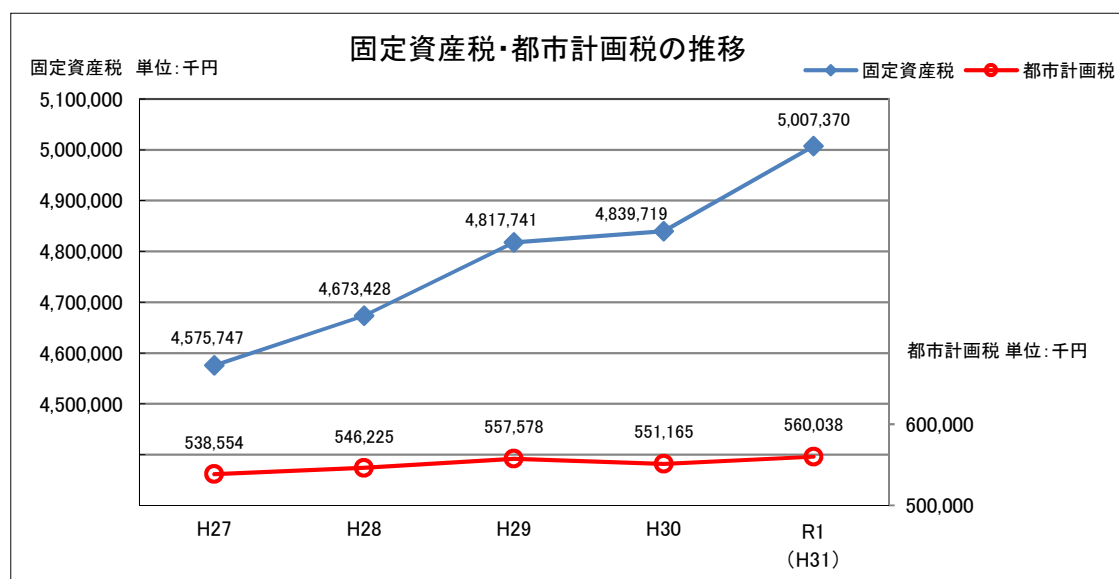
(資料：調定書)

(2) 固定資産税課税標準額

(単位：千円)

区 分	平成27年度	平成28年度	平成29年度	平成30年度	令和元年度 (平成31年度)
土 地	86,686,197	87,799,048	89,319,909	89,586,177	90,582,172
家 屋	152,735,329	155,968,625	159,930,427	155,193,577	158,794,091

(資料：調定書)



15. 令和元年度（平成31年度） 土地の状況

地目		区分	地積(m ²)		
			非課税地積	評価地積	免税点以上
		田	70,127	34,128,423	33,086,201
		畑	215,319	12,310,353	11,538,324
宅 地	住宅用地	小規模住宅用地		5,964,453	5,644,149
		一般住宅用地		6,924,631	6,848,546
		住宅用地以外		5,576,080	5,528,586
	計		1,353,103	18,465,164	18,021,281
		鉱 泉 地	0	85	84
		池 沼	461,170	25,083	23,479
		山 林	195,081,518	166,303,692	144,259,133
		牧 場	111,827	12,218	12,218
		原 野	793,171	14,388,846	11,293,388
雑 種 地	ゴルフ場用地		5,350	1,861,611	1,861,611
	遊園地等用地		685,865	93,214	93,211
	鉄軌道用地		2,050	612,231	612,218
	その他の雑種地		2,280,147	8,450,971	7,602,720
	計		2,973,412	11,018,027	10,169,760
		そ の 他	218,738,462		
		合 計	419,798,109	256,651,891	228,403,868

(単位：m²・千円・筆・円)

決定価格(千円)		課税標準額	筆数		評価地積m ² 当り価格(円)	
総額	免税点以上		評価総筆数	免税点以上	平均価格	最高価格
2,937,337	2,847,445	2,826,526	40,136	38,331	86	120
492,016	460,829	460,261	26,511	24,543	40	60
57,944,219	56,071,268	9,336,295	53,141	49,947		
52,072,396	51,757,811	17,233,474	45,120	43,529		
55,834,926	55,693,793	38,406,293	13,783	13,111		
165,851,541	163,522,872	64,976,062	112,044	106,587	8,982	52,860
1,477	1,441	1,009	12	11		
979	916	916	21	19	39	39
2,081,688	1,799,596	1,799,481	71,603	48,629	13	30
61	61	61	1	1	5	5
71,944	56,467	56,466	22,873	17,786	5	5
2,213,809	2,213,809	1,530,209	79	79	1,189	1,140
120,350	120,311	81,680	24	23	1,291	13,563
1,115,692	1,115,688	747,753	1,133	1,132	1,822	9,573
26,195,005	26,107,919	18,089,199	21,921	19,174	3,100	47,000
29,644,856	29,557,727	20,448,841	23,157	20,408	2,691	47,000
201,081,899	198,247,354	90,569,623	296,358	256,315	783	

(資料：概要調書)

16. 令和元年度（平成31年度） 家屋の状況

区 分			棟 数		床面積	
			総数	免税点以上	総数	免税点以上
用 途	木 造	専 用 住 宅	29,834	28,128	3,594,304	3,476,449
		共 同 住 宅 ・ 寄 宿 舎	208	207	65,566	65,554
		併 用 住 宅	1,213	1,074	157,236	147,145
		旅 館 ・ 料 亭 ・ ホ テ ル	109	109	17,352	17,352
		事 務 所 ・ 銀 行 ・ 店 舗	717	683	66,802	65,025
		劇 場 ・ 病 院	28	27	4,117	3,868
		工 場 ・ 倉 庫	1,026	958	96,128	92,740
		土 蔵	1,627	1,457	66,565	60,117
		付 属 家	16,867	15,005	602,738	558,064
		小 計	51,629	47,648	4,670,808	4,486,314
	非 木 造	事 務 所 ・ 店 舗 ・ 百 貨 店 ・ 銀 行	1,205	1,197	501,162	499,743
		住 宅 ・ ア パ ー ト	2,521	2,487	511,561	510,632
		病 院 ・ ホ テ ル	83	83	66,029	66,029
		工 場 ・ 倉 庫 ・ 市 場	3,399	3,330	1,397,142	1,394,891
		そ の 他	4,687	4,478	268,453	263,302
		小 計	11,895	11,575	2,744,347	2,734,597
	構 造 別	木 造	51,629	47,648	4,670,808	4,486,314
		鉄 骨 鉄 筋 コ ン ク リ ー ト 造	56	55	79,984	79,980
		鉄 筋 コ ン ク リ ー ト 造	681	672	256,823	255,675
鉄 骨 造		4,762	4,752	1,905,322	1,904,827	
軽 量 鉄 骨 造		5,392	5,158	471,733	464,790	
れんが ・ コ ン ク リ ー ト ブ ロ ッ ク 造		1,004	938	30,485	29,325	
合 計			63,524	59,223	7,415,155	7,220,911

(単位：棟・m²・千円・円)

決定価格		床面積m ² 当り価格	
総額	免税点以上 (千円)	総数	免税点以上 (円)
75,010,520	74,864,971	20,869	21,535
2,734,344	2,734,267	41,704	41,710
1,784,014	1,771,299	11,346	12,038
186,627	186,627	10,755	10,755
1,498,862	1,496,597	22,437	23,016
107,777	107,505	26,179	27,793
471,393	467,443	4,904	5,040
144,047	135,700	2,164	2,257
3,544,183	3,468,946	5,880	6,216
85,481,767	85,233,355	18,301	18,999
20,111,100	20,110,443	40,129	40,242
18,700,759	18,697,368	36,556	36,616
3,582,025	3,582,025	54,249	54,249
28,245,968	28,238,698	20,217	20,244
3,144,960	3,126,638	11,715	11,875
73,784,812	73,755,172	26,886	26,971
85,481,767	85,233,355	18,301	18,999
3,490,060	3,490,044	43,634	43,636
12,396,256	12,395,816	48,268	48,483
50,419,957	50,418,920	26,463	26,469
7,199,598	7,175,928	15,262	15,439
278,941	274,464	9,150	9,359
159,266,579	158,988,527	21,479	22,018

(資料：概要調書)

17. 新增築家屋の推移

区分		建築年	平成26年	平成27年	平成28年	平成29年	平成30年
木 造	棟 数 (棟)		364	327	360	300	294
	床 面 積 (㎡)		42,722	33,942	40,394	33,319	33,968
	決 定 価 格 (千円)		2,633,077	2,171,613	2,525,157	2,294,884	2,291,158
	㎡ 当り価格 (円)		61,633	63,980	62,513	68,876	67,450
非 木 造	棟 数 (棟)		69	77	73	90	81
	床 面 積 (㎡)		14,035	19,915	21,562	44,281	23,592
	決 定 価 格 (千円)		931,468	1,220,974	1,195,550	2,925,854	1,652,247
	㎡ 当り価格 (円)		66,368	61,309	55,447	66,075	70,034
合 計	棟 数 (棟)		433	404	433	390	375
	床 面 積 (㎡)		56,757	53,857	61,956	77,600	57,560
	決 定 価 格 (千円)		3,564,545	3,392,587	3,720,707	5,220,738	3,943,405
	㎡ 当り価格 (円)		62,804	62,992	60,054	67,278	68,509
軽	法附則 第15条の6第1項 第15条の7第1項 新築小住宅	個 数	349	291	320	296	306
		床 面 積 (㎡)	35,541	30,856	34,165	30,699	30,761
		軽減税額 (千円)	16,174	14,155	15,417	15,073	14,910
減	法附則 第15条の6第2項 第15条の7第2項	個 数	8	24	12	44	24
		床 面 積 (㎡)	646	1,322	709	2,799	1,218
		軽減税額 (千円)	423	795	408	1,812	738
分	合 計	個 数	357	315	332	340	330
		床 面 積 (㎡)	36,187	32,178	34,874	33,498	31,979
		軽減税額 (千円)	16,597	14,950	15,825	16,885	15,648

(資料:概要調書)

18. 償却資産の概要(課税標準額等)累年比較

(単位：千円・%)

年度	区分	決定価格	課税標準額	前年比	
				決定価格	課税標準額
平成 26 年度	市長決定分	61,415,817	60,290,069	100.1	99.2
	大臣配分	28,670,914	28,392,783	99.4	99.5
	知事配分	3,708,092	3,683,918	91.0	91.2
	計	93,794,823	92,366,770	99.5	98.9
平成 27 年度	市長決定分	61,415,817	60,290,069	100.0	100.0
	大臣配分	28,670,914	28,392,783	100.0	100.0
	知事配分	3,708,092	3,683,918	100.0	100.0
	計	93,794,823	92,366,770	100.0	100.0
平成 28 年度	市長決定分	67,082,216	63,900,018	109.2	106.0
	大臣配分	28,165,644	27,930,950	98.2	98.4
	知事配分	3,383,029	3,358,665	91.2	91.2
	計	98,630,889	95,189,633	105.2	103.1
平成 29 年度	市長決定分	71,908,142	68,882,445	107.2	107.8
	大臣配分	27,978,672	27,860,899	99.3	99.7
	知事配分	3,228,943	3,205,853	95.4	95.5
	計	103,115,757	99,949,197	104.5	105.0
平成 30 年度	市長決定分	77,720,011	75,297,635	108.1	109.3
	大臣配分	27,459,573	27,368,467	98.1	98.2
	知事配分	3,110,910	3,069,821	96.3	95.8
	計	108,290,494	105,735,923	105.0	105.8
令和元年度 (平成 31 年度)	市長決定分	85,012,353	82,940,169	109.4	110.1
	大臣配分	27,537,880	27,410,816	100.3	100.2
	知事配分	2,994,204	2,937,261	96.2	95.7
	計	115,544,437	113,288,246	106.7	107.1

(資料：概要調書)

19. 都市計画税の概要

(1) 区域の面積

(単位：千㎡・%)

区 分	区域面積	課税面積	前年比	
			区域面積	課税面積
平成20年度	130,290	12,852	100.0	101.0
平成21年度	130,290	12,913	100.0	100.5
平成22年度	130,290	12,995	100.0	100.6
平成23年度	130,290	13,038	100.0	100.3
平成24年度	130,290	13,123	100.0	100.7
平成25年度	130,290	13,150	100.0	100.2
平成26年度	130,290	13,205	100.0	100.4
平成27年度	130,290	13,333	100.0	101.0
平成28年度	130,290	13,223	100.0	99.2
平成29年度	130,290	13,334	100.0	100.8
平成30年度	130,290	13,524	100.0	101.4
令和元年度 (平成31年度)	130,290	13,583	100.0	100.4

(2) 課税標準（免税点以上のもの）

(単位：千円・%)

区 分	土 地	家 屋	計	前年比		
				土 地	家 屋	計
平成20年度	79,400,932	112,099,936	191,500,868	96.7	108.1	103.1
平成21年度	78,579,572	107,777,369	186,356,941	99.0	96.1	97.3
平成22年度	78,019,371	111,574,006	189,593,377	99.3	103.5	101.7
平成23年度	77,061,569	113,956,007	191,017,576	98.8	102.1	100.8
平成24年度	76,330,499	103,257,868	179,588,367	99.1	90.6	94.0
平成25年度	75,668,999	106,516,445	182,185,444	99.1	103.2	101.4
平成26年度	75,626,273	108,976,415	184,602,688	99.9	102.3	101.3
平成27年度	75,414,876	104,915,296	180,330,172	99.7	96.3	97.7
平成28年度	75,609,181	107,280,998	182,890,179	100.3	102.3	101.4
平成29年度	76,612,577	110,076,298	186,688,875	101.3	102.6	102.1
平成30年度	76,855,449	107,711,589	184,567,038	100.3	97.9	98.9
令和元年度 (平成31年度)	77,235,225	110,340,668	187,575,893	100.5	102.4	101.6

(資料：概要調書)

V. 諸 税

< 入 湯 税 >

20. 月別調定額と入湯者数（平成30年度）

（単位：人・円）

区 分	特別徴収義務者	入湯者数	調定額
平成30年 3月	11	18,760	2,814,000
4月	11	19,189	2,878,350
5月	11	22,329	3,349,350
6月	11	17,085	2,562,750
7月	11	21,050	3,157,500
8月	11	36,364	5,454,600
9月	11	29,608	4,441,200
10月	11	18,541	2,781,150
11月	11	17,763	2,664,450
12月	11	15,625	2,343,750
平成31年 1月	11	18,999	2,849,850
2月	11	15,139	2,270,850
合 計	-	250,452	37,567,800

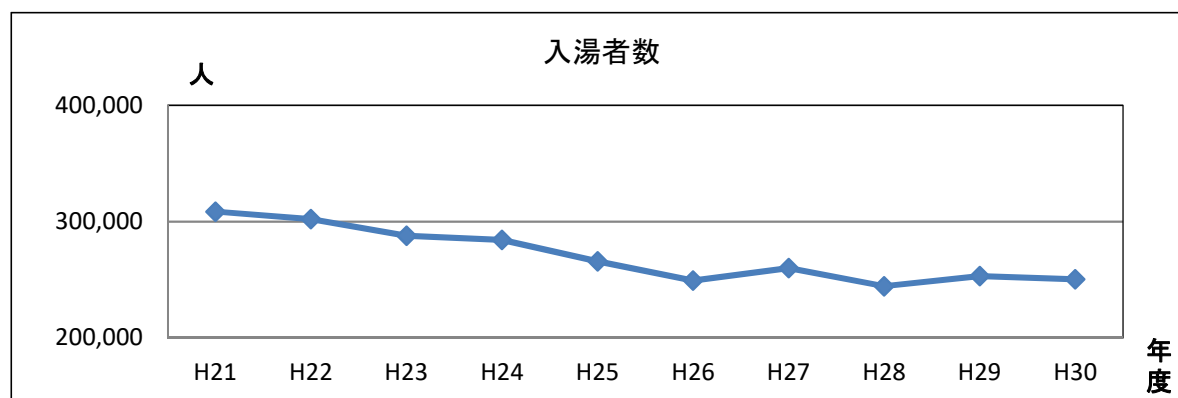
（資料：調定書）

21. 年度別調定額と入湯者数の推移

（単位：人・千円・%）

区 分	特別徴収義務者	入湯者数	調定額	前 年 比
平成21年度	17	308,524	46,279	94.0
平成22年度	16(4月まで17)	302,112	45,317	97.9
平成23年度	16	287,791	43,169	95.3
平成24年度	16	284,237	42,635	98.8
平成25年度	14	265,795	39,869	93.5
平成26年度	14	249,193	37,379	93.8
平成27年度	14	259,971	38,996	104.3
平成28年度	14	244,406	36,660	94.0
平成29年度	12	253,063	37,959	103.5
平成30年度	11	250,452	37,567	99.0

（資料：市町村税課税状況等の調）



< 軽自動車税 >

22. 車種別課税台数 (当初賦課)

区分 年度	原動機付自転車					軽 自			
	50cc以下	50ccを超 90cc以下	90ccを超 125cc以下	ミニカー	小計	二輪	三輪	四輪乗用 (営業用)	四輪乗用 (自家用)
H27	3,305	338	377	100	4,120	1,181	2		20,061
H28	3,141	339	383	102	3,965	1,158	2		20,337
H29	2,970	329	406	103	3,808	1,162	2		20,475
H30	2,813	319	422	102	3,656	1,201	3	1	20,672
R1 (H31)	2,675	318	436	103	3,532	1,198	3	1	21,029

23. 車種別調定額 (最終・令和元年度 (平成31年度) 6/1現在)

区分 年度	原動機付自転車					軽 自			
	50cc以下	50ccを超 90cc以下	90ccを超 125cc以下	ミニカー	小計	二輪	三輪	四輪乗用 (営業用)	四輪乗用 (自家用)
27	3,302	406	603	247	4,558	2,830	6		142,474
28	6,274	678	921	374	8,247	4,158	9		162,733
29	5,932	658	974	378	7,942	4,169	9	5	172,152
30	5,624	638	1,013	373	7,648	4,316	14	7	181,226
R1 (H31)	5,350	636	1,047	377	7,410	4,313	14	7	190,234

24. 非課税・減免税額等 (令和元年度 (平成31年度))

(単位：台・円)

区分	非課税		減免		合計	
	台数	税額	台数	税額	台数	税額
50cc 以下	7	14,000			7	14,000
50cc超 90cc以下	4	8,000			4	8,000
90cc超 125cc以下	4	9,600			4	9,600
ミニカー			1	3,700	1	3,700
軽四輪乗用(自家用)	83	709,200	281	2,535,000	364	3,244,200
軽四輪貨物(営業用)			2	6,000	2	6,000
軽四輪貨物(自家用)	85	450,800	57	276,000	142	726,800
農耕用	8	19,200			8	19,200
小型特殊	1	5,900			1	5,900
合計	192	1,216,700	341	2,820,700	533	4,037,400

(資料：市町村税課税状況等の調)

(単位：台・%)

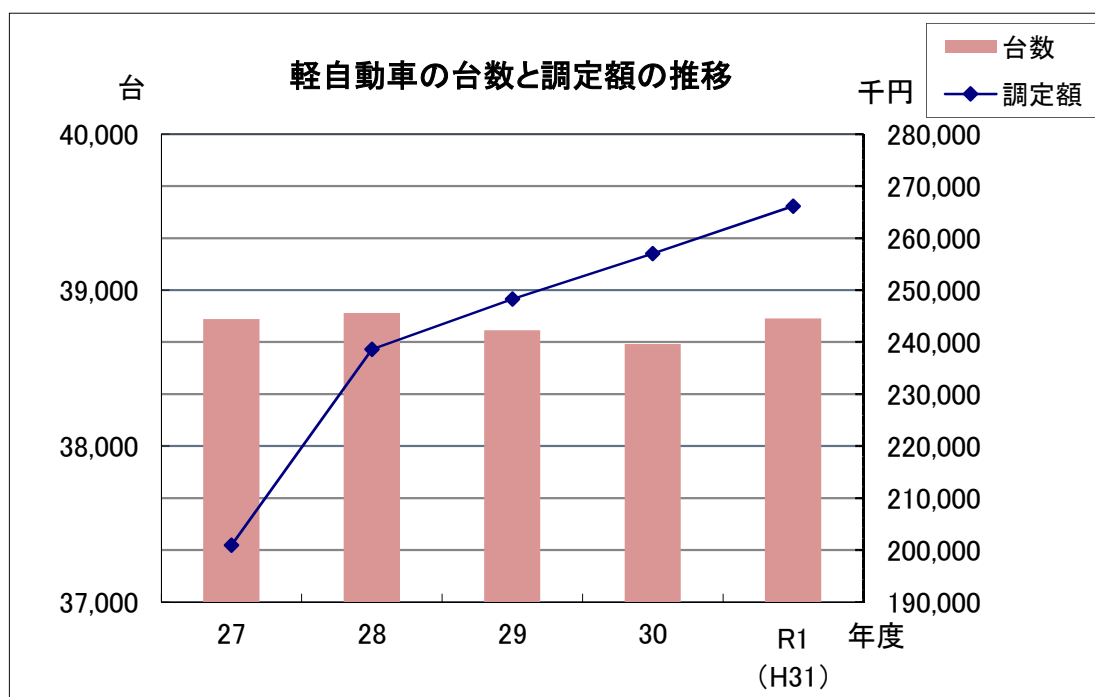
動 車			小型特殊			二輪の小型自動車	合計	前年対比
四輪貨物(営業用)	四輪貨物(自家用)	小計	農耕用	その他	小計			
102	10,594	31,940	1,060	290	1,350	1,403	38,813	99.4
106	10,512	32,115	1,061	278	1,339	1,433	38,852	100.1
105	10,397	32,141	1,060	277	1,337	1,455	38,741	99.7
102	10,276	32,255	1,032	281	1,313	1,430	38,654	99.8
101	10,239	32,571	1,017	273	1,290	1,424	38,817	100.4

(資料：調定内訳書)

(単位：千円・%)

動 車			小型特殊			二輪の小型自動車	合計	前年対比
四輪貨物(営業用)	四輪貨物(自家用)	小計	農耕用	その他	小計			
303	42,108	187,721	1,696	1,358	3,054	5,596	200,929	100.8
334	50,434	217,668	2,546	1,640	4,186	8,526	238,627	118.8
325	50,822	227,482	2,544	1,634	4,178	8,652	248,254	104.0
328	50,868	236,759	2,477	1,658	4,135	8,466	257,008	103.5
332	51,247	246,147	2,441	1,610	4,051	8,544	266,152	103.6

(資料：調定書)



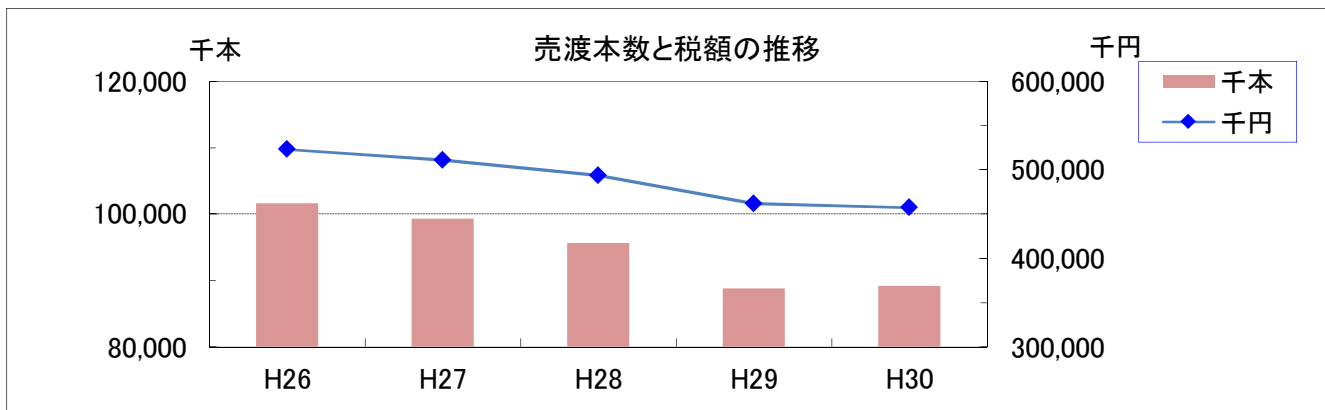
<市たばこ税>

25. 調定額の推移

(単位：千本・千円・%)

区分 年度	売渡し本数				税 額				備 考
	旧3級品 以外	旧3級品	計	前年比	旧3級品 以外	旧3級品	計	前年比	
H26	97,448	4,129	101,577	95.4	512,771	10,302	523,073	96.3	同上
H27	95,153	4,144	99,297	97.8	500,698	10,339	511,037	97.7	同上
H28	91,608	4,041	95,649	96.3	482,042	11,667	493,709	96.6	5,262円/1,000本 旧3級品 2,925円/1,000本
H29	85,834	2,970	88,804	92.8	451,657	9,840	461,497	93.5	5,262円/1,000本 旧3級品 3,355円/1,000本
H30	86,788	2,359	89,147	100.4	448,185	8,987	457,172	99.1	H30.9.30まで5,262円/1,000本 H30.10.1から5,692円/1,000本 旧3級品 4,000円/1,000本

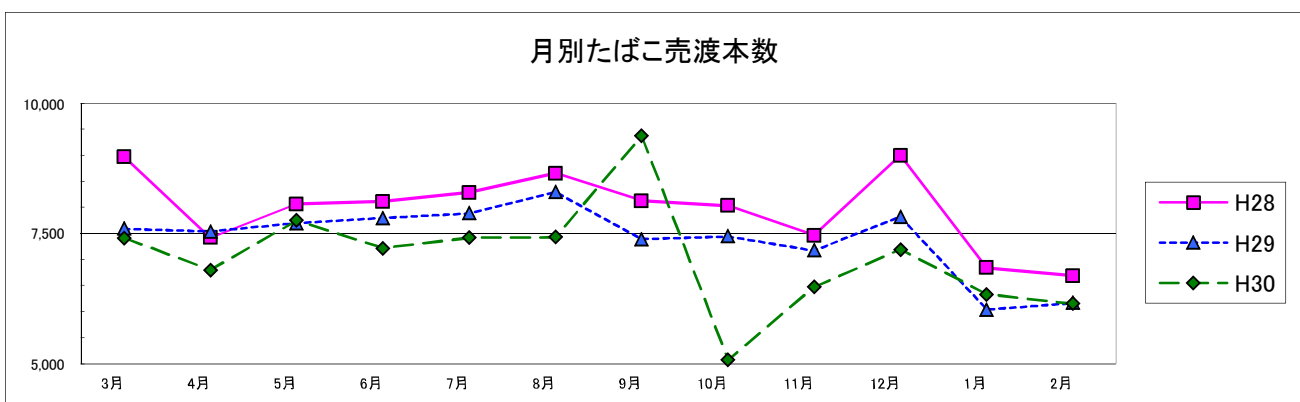
(資料：調定書)



26. 月別たばこ売り渡し本数 (平成30年度)

(単位：本)

区 分	旧3級品を除く		旧3級品	
	課税標準数量	返還控除数量	課税標準数量	返還控除数量
平成30年3月	7,182,257	34,854	262,360	160
4月	6,672,596	30,159	158,100	440
5月	7,587,506	35,140	198,640	3,540
6月	7,081,173	54,060	191,860	1,400
7月	7,251,664	24,682	192,640	780
8月	7,251,989	24,342	201,920	1,540
9月	9,215,953	27,858	183,700	2,160
10月	4,929,727	43,373	188,200	2,120
11月	6,325,154	37,962	184,800	720
12月	7,020,652	32,780	205,100	520
平成31年1月	6,191,467	23,282	160,400	260
2月	6,033,394	42,967	162,280	820
手持ち品課税	4,455,403		83,560	
合 計	87,198,935	411,459	2,373,560	14,460



VI. 収 納

27. 滞納処分の状況

(1) 差 押

(単位：件・円)

年 度	H26	H27	H28	H29	H30
件 数	227	195	146	237	265
換価充当額	20,329,063	30,111,663	17,993,747	33,151,838	46,709,430

(単位：件)

区 分	不動産	動産	預貯金	債権(預貯金以外)	合計
平成30年度件数	4	0	188	73	265

(2) 不納欠損 (法第15条の7第4項・第5項及び第18条による)

(単位：件・円)

区 分		H26	H27	H28	H29	H30
個人市民税	件数	75	110	153	107	82
	金額	4,512,875	14,703,807	8,097,308	12,022,435	3,630,985
法人市民税	件数	30	6	7	2	4
	金額	5,813,457	814,300	977,800	100,000	300,000
固定資産税	件数	151	50	192	185	174
	金額	20,314,638	41,629,353	23,008,906	8,649,509	7,140,496
都市計画税	件数	151	50	192	185	174
	金額	2,401,792	4,894,584	2,687,640	1,000,521	814,351
軽自動車税	件数	49	91	215	107	87
	金額	454,803	1,184,300	1,872,400	767,034	708,276
特別土地保有税	件数	0	0	0	0	0
	金額	0	0	0	0	0
合 計	件数	305	257	567	401	347
	金額	33,497,565	63,226,344	36,644,054	22,539,499	12,594,108

(3) 執行停止 (法第15条の7第1項による)

(単位：件)

年 度	H26	H27	H28	H29	H30
件 数	213	61	76	130	121

(単位：件・円)

区 分		個人市県民税	法人市民税	固定資産税 都市計画税	軽自動車税	合計
平成30年度 執行停止分	件数	47	4	56	14	121
	金額	5,318,131	230,700	15,999,391	289,027	21,837,249

(4) 交付要求

(単位：件) (単位：件)

年 度	H26	H27	H28	H29	H30
件 数	15	11	11	19	22

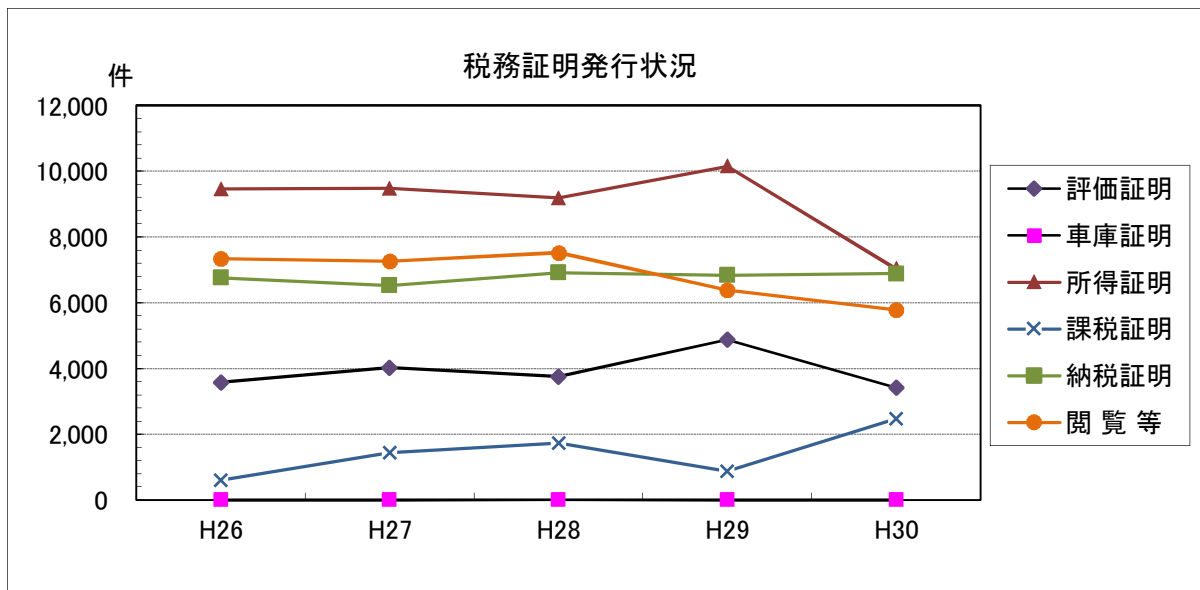
(単位：件) (単位：件)

区 分	要求	終了 (配当あり)	終了 (配当なし)	取下げ	取消し	自主納付
平成30年度件数	22	6	1	1	3	2

28. 税務証明の発行状況

(単位：件)

区分	平成26年度	平成27年度	平成28年度	平成29年度	平成30年度
評価証明	3,580	4,023	3,748	4,867	3,419
車庫証明	4	6	8	1	2
所得証明	9,458	9,473	9,183	10,148	7,028
課税証明	595	1,439	1,730	870	2,468
納税証明	6,759	6,527	6,911	6,839	6,881
閲覧等	7,331	7,268	7,523	6,390	5,773
合計	27,727	28,736	29,103	29,115	25,571



29. 督促状発送状況

(単位：件)

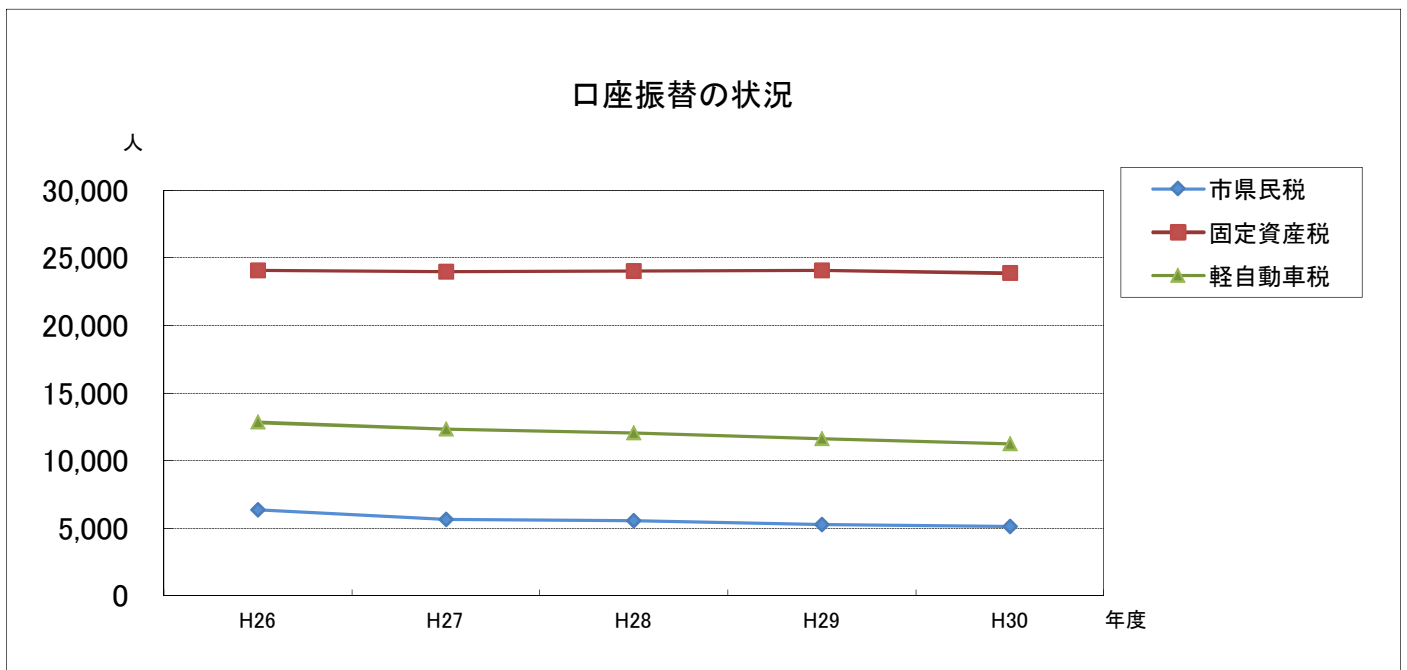
税目 \ 年度	H26	H27	H28	H29	H30
市民税	8,619	8,289	8,025	7,749	7,890
固定資産税・都市計画税	10,828	10,288	10,419	10,321	9,913
軽自動車税	4,335	4,055	4,155	3,908	3,657
合計	23,782	22,632	22,599	21,978	21,460

30. 口座振替の状況

(1) 口座振替の普及率

(単位：人・%)

年度 税目	H26		H27		H28		H29		H30	
	振替者	利用率	振替者	利用率	振替者	利用率	振替者	利用率	振替者	利用率
市県民税 (普通徴収)	6,346	59.0	5,642	54.2	5,532	50.4	5,278	53.9	5,119	52.3
固定資産税 都市計画税	24,055	65.4	23,968	65.3	24,019	65.3	24,051	65.2	23,860	64.7
軽自動車税	12,823	33.1	12,340	32.1	12,046	31.1	11,624	30.3	11,250	29.4



(2) 平成30年度 口座振替利用状況

(単位：件・千円・%)

税目	区分	口座振替依頼数		口座振替済数		振替割合		不納数		不納率 (%)
		再振替依頼数		再振替済数		再振替割合		件数	金額	
		件数	金額	件数	金額	件数(%)	金額(%)			
市県民税 (普通徴収)		16,833	683,326	15,262	618,026	90.7	90.4	1,571	65,300	9.3
	再振替	953	38,230	369	17,002	38.7	44.5			
固定資産税 都市計画税		81,480	2,990,412	76,784	2,867,239	94.2	95.9	4,696	123,173	5.8
	再振替	2,874	72,776	1,169	32,611	40.7	44.8			
軽自動車税		11,652	72,844	10,932	67,437	93.8	92.6	720	5,407	6.2
	再振替	402	3,034	130	949	32.3	31.3			

* 再振替については再掲

Ⅶ. その他

3 1. 事務分掌と税務職員

(1) 税務事務分掌

(平成31年4月1日 現在)

部	課	係名	事務分掌
総務部	税務課	市民税係	1 市民税・県民税の賦課に関する事 2 法人市民税の賦課に関する事 3 市民税の諸証明に関する事
		資産税係	1 固定資産税・都市計画税の賦課に関する事 2 国有資産等の交付金に関する事 3 特別土地保有税に関する事 4 土地台帳、字絵図の整備保管に関する事 5 固定資産の諸証明に関する事
		税制係	1 課の予算、決算、条例及び庶務に関する事 2 マイナンバーに関する事 3 軽自動車税の賦課に関する事 4 市たばこ税、鉱産税、入湯税に関する事 5 市税の過誤納金の還付及び充当に関する事
	債権管理課	債権管理係	1 市税の催告及び徴収に関する事 2 滞納処分の執行及び停止に関する事 3 市税の徴収猶予及び不納欠損に関する事 4 交付要求等の手続に関する事 5 納税証明等に関する事 6 口座振替に関する事

(2) 税務職員数

(平成31年4月1日 現在)

課・係	課長	課長補佐	係長	主任主査	主査	主任	主事	計
税務課	1							1
市民税係		1	(1)	1		2	3	7
資産税係			1	2	1	3	4	11
税制係		1	(1)		1	1		3
債権管理課	1							1
債権管理係		1	1		2	2		6
合計	2	3	2	3	4	8	7	29

() 兼務

(3) 税務職員在職年数

(平成31年4月1日 現在)

係 別 在 職 年 数	1年 未 満	2年 未 満	3年 未 満	4年 未 満	5年 未 満	6年 未 満	7年 未 満	8年 未 満	9年 未 満	10年 以 上	平均 年 数
税 務 課							1				6.00
市 民 税 係	1	1	1	1		2	1				3.20
資 産 税 係	1	2	1	1	2			1	2	1	4.62
税 制 係		1			1					1	6.43
債 権 管 理 課					1						4.88
債 権 管 理 係	2	2		1				1			2.09
合 計	4	6	2	3	4	2	2	2	2	2	4.00

32. 令和元年度（平成31年度） 税制一覧

税 目		賦課期日	課 税 客 体	納 税 義 務 者
市民税	個人	1月 1日	<ul style="list-style-type: none"> ・市内に住所を有する個人(均等割、所得割) ・市内に事務所、事業所又は家屋敷を有する個人で当該市内に住所を有しない者(均等割) 	
	法人		<ul style="list-style-type: none"> ・市内に事務所又は事業所を有する法人(均等割、法人税割) ・市内に寮等を有する法人で当該市内に事務所又は事業所を有しないもの(均等割) ・市内に事務所、事業所又は寮等を有する法人でない社団又は財団で代表者又は管理人の定めのあるもの(均等割) 	
固定資産税		1月 1日	固定資産 (土地・家屋・償却資産)	固定資産の所有者又は所有者とみなされるもの
国有資産等所在市交付金		前年の 3月 31日	国、地方公共団体所有の固定資産で貸付資産等	国、地方公共団体
軽自動車税 (種別割)		4月 1日	原動機付自転車 小型特殊自動車 二輪の小型自動車 二輪の軽自動車 二輪の被けん引車 軽自動車	軽自動車等の所有者
	(環境性能割) (R1.10.1～)		三輪以上の軽自動車	三輪以上の軽自動車の取得者
市たばこ税			売渡もしくは消費等に 係る製造たばこ	卸売販売業者 製造たばこの製造者 特定販売業者(輸入業者)
都市計画税		1月 1日	都市計画区域に所在する 土地、家屋	都市計画区域に所在する 土地、家屋の所有者
鉱産税			鉱物の採掘事業	鉱業者
入湯税			鉱泉浴場における入湯行為	鉱泉浴場における入湯客

課税標準及び税率			申告期限	納期																														
・均等割 市民税 3,500円 県民税 2,500円 ・所得割 市民税 6% 県民税 4%			・給与支払報告書 1月31日 ・個人申告書 3月15日	○普通徴収 第1期 6月1日～ 6月30日 第2期 8月1日～ 8月31日 第3期 10月1日～10月31日 第4期 1月1日～ 1月31日 ○特別徴収 月割り額(6月～翌年5月)を 徴収した月の翌月10日																														
・均等割 <table border="1"> <thead> <tr> <th>資本等の金額</th> <th>従業員数</th> <th>税額(円)</th> </tr> </thead> <tbody> <tr> <td>50億円超</td> <td>50人超</td> <td>3,000,000</td> </tr> <tr> <td>10億円超、50億円以下</td> <td>50人超</td> <td>1,750,000</td> </tr> <tr> <td>10億円超</td> <td>50人以下</td> <td>410,000</td> </tr> <tr> <td>1億円超、10億円以下</td> <td>50人超</td> <td>400,000</td> </tr> <tr> <td>〃</td> <td>50人以下</td> <td>160,000</td> </tr> <tr> <td>1千万円超、1億円以下</td> <td>50人超</td> <td>150,000</td> </tr> <tr> <td>〃</td> <td>50人以下</td> <td>130,000</td> </tr> <tr> <td>1千万円以下</td> <td>50人超</td> <td>120,000</td> </tr> <tr> <td>〃</td> <td>50人以下</td> <td>50,000</td> </tr> </tbody> </table> ・法人税割 法人税額×12.1/100 法人税額×8.4/100(R1.10.1開始事業年度分～)			資本等の金額	従業員数	税額(円)	50億円超	50人超	3,000,000	10億円超、50億円以下	50人超	1,750,000	10億円超	50人以下	410,000	1億円超、10億円以下	50人超	400,000	〃	50人以下	160,000	1千万円超、1億円以下	50人超	150,000	〃	50人以下	130,000	1千万円以下	50人超	120,000	〃	50人以下	50,000	・事業年度終了後2ヶ月以内 (法人税申告期限と同じ)	
資本等の金額	従業員数	税額(円)																																
50億円超	50人超	3,000,000																																
10億円超、50億円以下	50人超	1,750,000																																
10億円超	50人以下	410,000																																
1億円超、10億円以下	50人超	400,000																																
〃	50人以下	160,000																																
1千万円超、1億円以下	50人超	150,000																																
〃	50人以下	130,000																																
1千万円以下	50人超	120,000																																
〃	50人以下	50,000																																
課税標準額×1.4/100 免税点 土地 30万円 家屋 20万円 償却資産 150万円			新築軽減の申告期限 1月31日 償却資産の申告期限 1月31日	第1期 4月1日～ 4月30日 第2期 7月1日～ 7月31日 第3期 12月1日～12月25日 第4期 2月1日～ 2月末日																														
算定標準額×1.4/100 前年3月31日現在の財産台帳記載価格				7月 1日																														
原付・50cc以下 2,000円 軽自動車・二輪 3,600円 原付・90cc以下 2,000円 軽自動車・三輪 3,900円 原付・125cc以下 2,400円 軽自動車・四輪以上 原付・ミニカー 3,700円 乗用(営業用) 6,900円 小型特殊 乗用(自家用) 10,800円 農耕用 2,400円 貨物(営業用) 3,800円 その他 5,900円 貨物(自家用) 5,000円 二輪の小型自動車 6,000円			・取得 納税義務の発生後 15日以内 ・消滅 納税義務が消滅し た日から30日以内	5月1日～ 5月31日																														
課税標準額 通常要する価額(地方税法施行規則第15条の10) 税率 非課税～2/100(R1.10.1～R2.9.30自家用乗用車 1%軽減)			申告納付	申告期限と同じ																														
売渡し等に係る製造たばこの本数 紙巻たばこ 1,000本につき 5,692円 旧3級品 1,000本につき 4,000円(10月1日から5,692円)			翌月末日	申告期限と同じ																														
課税標準額×0.3/100 免税点 固定資産税が免税となるもの				固定資産税と同じ																														
税率 1/100 鉱物の価格の合計額が200万円以下は、0.7/100			翌月末日	申告期限と同じ																														
入湯客 1人1日 150円 課税免除 12歳未満の者等			翌月15日	申告期限と同じ																														

〒508-8501

岐阜県中津川市かやの木町2番1号

中津川市総務部

税務課・債権管理課