

(公表様式1)

### 1. 第三セクター基本情報

名 称	一般財団法人 付知町振興公社	所 在 地	〒508-0351 岐阜県中津川市 付知町 8581-1 番地	
代 表 者 名	理事長 吉村 象作	設 立 年 月 日	平成2年10月16日	
事 業 内 容	道の駅の管理運営 温泉施設の管理運営	管理施設の 契 約 形 態	指定管理	
資 本 金 市 出 資 額 ( 割 合 )	1,000 万円 1,000 万円 (100%)	役 職 員 等 ※( ) について	役員数	6 人(1)
			職員数	5 人(0)
そ の 他	電話番号(0573)82-2000 ホームページアドレス (道の駅) <a href="http://www.michinoeki-hanakaido.jp/">http://www.michinoeki-hanakaido.jp/</a> (付知峡倉屋温泉) <a href="http://www.kuraya-onsen.jp/">http://www.kuraya-onsen.jp/</a>			
管 理 施 設 ( 所 有 区 分 )	① 道の駅 裏木曾花街道センター、楽市楽座 (市所有) ② 付知峡倉屋温泉施設 (市所有) ③ 付知峡倉屋温泉スタンド (市所有)			

※( )は、うち市出向者・退職者数を示します。役員数のうち市出向者には市長、副市長も含まれます。

### 2. 中津川市による点検評価の結果

経営状況について の予備的診断 における評価	<b>B</b>	A: 経営努力は行いつつ事業は継続 B: 事業内容の大幅な見直し等による抜本的な経営改善が必要 C: 深刻な経営難の状況であり、経営の観点から事業の存続を含めた検討が必要		
①事業は適切であるか (市の負担額以上に効果が上がっているか)	<b>A</b>	<b>A:</b> 適正	市の負担額はゼロであり累積黒字法人である。	
②赤字を圧縮するために効率経営の自助努力を十分行っているか (維持管理経費の節減、収入増につながる経営など効率経営を十分行っているか)	<b>B</b>	<b>B:</b> 改善が必要	赤字経営であったコンビニ運営を見直し、おんぼいの湯の使用料の改定をおこなっている。	
③事業を継続するための必要最低限の収支、財務状況を維持しているか (純損益が±ゼロ以上の状態となっているか)	<b>B</b>	<b>C:</b> 不適正	光熱水費の高騰などの影響により、前年比で減収減益であるが、コロナ過から回復してきている。	
④今後の方向性に関する コメント、克服すべき課題	スタッフの確保により、事業継続のための組織体制の強化が必要。			

### 3. その他特記事項

・市有財産(施設)運用管理マスタープランに基づく施設譲渡に向けて市と協議を継続する。
--

### 4. 作成年月日及び作成担当部署

作成年月日 令和6年2月28日

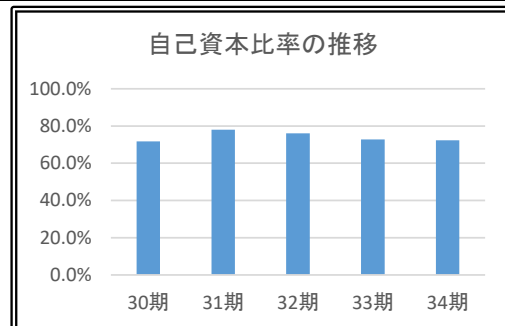
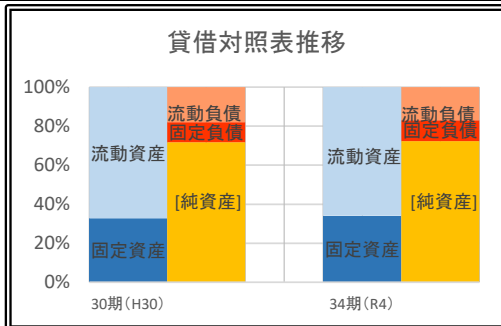
作成担当部署 岐阜県 中津川市 総務部 資産経営課

第三セクター 一般財団法人付知町振興公社

【貸借対照表】

(単位:円)

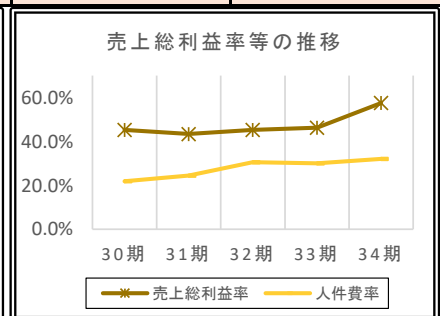
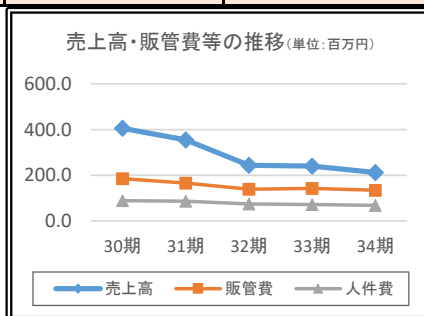
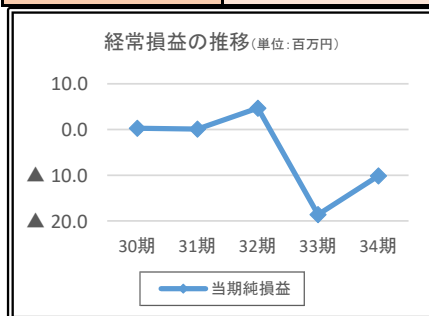
	30期(H30.4-H31.3)	31期(H31.4-R2.3)	32期(R2.4-R3.3)	33期(R3.4-R4.3)	34期(R4.4-R5.3)
[資産]	108,550,379	99,929,477	108,780,594	88,115,159	74,603,332
流動資産	73,119,605	63,463,106	75,149,671	57,370,290	49,176,718
固定資産	35,430,774	36,466,371	33,630,923	30,744,869	25,426,614
[負債]	30,620,938	21,917,281	26,079,553	24,028,084	20,646,831
流動負債	19,482,938	14,271,281	12,079,553	13,028,084	12,646,831
固定負債	11,138,000	7,646,000	14,000,000	11,000,000	8,000,000
[純資産]	77,929,441	78,012,196	82,701,041	64,087,075	53,956,501
資本金	10,000,000	10,000,000	10,000,000	10,000,000	10,000,000
繰越剰余金	67,929,441	68,012,196	72,701,041	54,087,075	43,956,501
自己資本比率	71.8%	78.1%	76.0%	72.7%	72.3%



【損益計算書】

(単位:円)

	30期(H30.4-H31.3)	31期(H31.4-R2.3)	32期(R2.4-R3.3)	33期(R3.4-R4.3)	34期(R4.4-R5.3)
売上高	405,009,587	354,590,781	243,594,287	239,717,284	211,879,320
売上原価	221,479,965	200,651,563	133,454,272	128,661,769	90,041,906
原価率	54.7%	56.6%	54.8%	53.7%	42.5%
売上総利益	183,529,622	153,939,218	110,140,015	111,055,515	121,837,414
売上総利益率	45.3%	43.4%	45.2%	46.3%	57.5%
販管費	184,905,578	166,045,427	138,808,883	142,711,190	134,217,403
販管費比率	45.7%	46.8%	57.0%	59.5%	63.3%
人件費	88,555,400	86,633,885	74,355,912	71,968,125	67,912,124
人件費率	21.9%	24.4%	30.5%	30.0%	32.1%
営業利益	▲ 1,375,956	▲ 12,106,209	▲ 28,668,868	▲ 31,655,675	▲ 12,379,989
営業外収益	10,517,055	10,794,257	41,117,039	29,285,652	11,744,913
営業外費用	8,802,130	7,640,649	6,802,526	16,101,943	9,423,498
経常損益	338,969	▲ 8,952,601	5,645,645	▲ 18,471,966	▲ 10,058,574
当期純損益	266,969	82,755	4,688,845	▲ 18,613,966	▲ 10,130,574
(※指定管理料等)	0	0	21,130,666	18,190,000	0
【※を除く収支】	266,969	82,755	▲ 16,441,821	▲ 36,803,966	▲ 10,130,574



特記事項	※指定管理料等は、コロナの影響に対する施設維持管理委託料
------	------------------------------